



Cuenta Pública 2022
Estado Analítico del Activo
(Cifras en Pesos)

IDE DE HUIXQUILUCAN #095

DEL 1 DE ENERO AL 31 DE DICIEMBRE DE 2022

CONCEPTO (3)	Saldo Inicial (4) 1	Cargos del Periodo (5) 2	Abonos del Periodo (6) 3	Saldo Final (7) 4=(1+2-3)	Variación del Periodo (8) 4-1
ACTIVO					
ACTIVO CIRCULANTE	370.90	13,423,000.00	13,423,367.50	3.40	-367.50
Efectivo y Equivalentes	370.90	13,423,000.00	13,423,367.50	3.40	-367.50
Derechos a Recibir Efectivo o Equivalentes	0.00	0.00	0.00	0.00	0.00
Derechos a Recibir Bienes o Servicios	0.00	0.00	0.00	0.00	0.00
Inventarios	0.00	0.00	0.00	0.00	0.00
Almacenes	0.00	0.00	0.00	0.00	0.00
Estimación por Pérdidas o Deterioro de Activos Circulantes	0.00	0.00	0.00	0.00	0.00
Otros Activos Circulantes	0.00	0.00	0.00	0.00	0.00
ACTIVO NO CIRCULANTE	20,790.54	0.00	8,098.44	12,692.10	-8,098.44
Inversiones Financieras a Largo Plazo	0.00	0.00	0.00	0.00	0.00
Derechos a recibir efectivo o equivalentes a largo plazo	0.00	0.00	0.00	0.00	0.00
Bienes Inmuebles, Infraestructura y Construcciones en Proceso	0.00	0.00	0.00	0.00	0.00
Bienes Muebles	94,615.16	0.00	0.00	94,615.16	0.00
Activos Intangibles	0.00	0.00	0.00	0.00	0.00
Depreciación, Deterioro y Amortización Acumulada de Bienes	-73,824.62	0.00	8,098.44	-81,923.06	-8,098.44
Activos Diferidos	0.00	0.00	0.00	0.00	0.00
Estimación por Pérdida o Deterioro de Activos no Circulantes	0.00	0.00	0.00	0.00	0.00
Otros Activos no Circulantes	0.00	0.00	0.00	0.00	0.00
Total del Activo	21,161.44	13,423,000.00	13,431,465.94	12,695.50	-8,465.94

"Bajo protesta de decir verdad declaramos que los Estados Financieros y sus notas, son razonablemente correctos y son responsabilidad del emisor"

DIRECTOR GENERAL DEL INSTITUTO
 LIC. GERMÁN ANAYA VITERI



DIRECTOR DE ADMINISTRACIÓN Y FINANZAS
 M.A.F. ISRAEL RUFINO SALINAS





Cuenta Pública 2022
ESTADO DE ACTIVIDADES COMPARATIVO
(Cifras en Pesos)

IDE DE HUIXQUILUCAN 4095

DEL 1 DE ENERO AL 31 DE DICIEMBRE DE 2022

Cuenta (3)	Concepto (4)	Variación (6)			
		2022 (5) Importe	2021 (5) Importe	Importe	%
4000	INGRESOS Y OTROS BENEFICIOS				
4100	INGRESOS DE GESTIÓN	0.00	0.00	0.00	0.00
4110	Impuestos	0.00	0.00	0.00	0.00
4120	Cuotas y Aportaciones de Seguridad Social	0.00	0.00	0.00	0.00
4130	Contribuciones de Mejoras	0.00	0.00	0.00	0.00
4140	Derechos	0.00	0.00	0.00	0.00
4150	Productos	0.00	0.00	0.00	0.00
4160	Aprovechamientos	0.00	0.00	0.00	0.00
4170	Ingresos por Venta de Bienes y Prestación de Servicios	0.00	0.00	0.00	0.00
4200	Participaciones, Aportaciones, Convenios, Incentivos Derivados de la Colaboración Fiscal, Fondos Distintos de Aportaciones, Transferencias, Asignaciones, Subsidios y Subvenciones, y Pensiones y Jubilaciones	13,423,000.00	9,387,000.00	4,036,000.00	30.07
4210	Participaciones, Aportaciones, Convenios, Incentivos Derivados de la Colaboración Fiscal y Fondos Distintos de Aportaciones	0.00	0.00	0.00	0.00
4220	Transferencias, Asignaciones, Subsidios y Subvenciones, y Pensiones y Jubilaciones	13,423,000.00	9,387,000.00	4,036,000.00	30.07
4300	OTROS INGRESOS Y BENEFICIOS	0.00	0.00	0.00	0.00
4310	Ingresos Financieros	0.00	0.00	0.00	0.00
4320	Incremento por Variación de Inventarios	0.00	0.00	0.00	0.00
4330	Disminución del Exceso de Estimaciones por Pérdida o Deterioro u Obsolescencia	0.00	0.00	0.00	0.00
4340	Disminución del Exceso de Provisiones	0.00	0.00	0.00	0.00
4390	Otros Ingresos y Beneficios Varios	0.00	0.00	0.00	0.00
	Total de Ingresos y Otros Beneficios (7)	13,423,000.00	9,387,000.00	4,036,000.00	30.07
5000	GASTOS Y OTRAS PÉRDIDAS				
5100	GASTOS DE FUNCIONAMIENTO	13,423,367.06	9,386,658.82	4,036,708.24	30.07
	SERVICIOS PERSONALES	5,278,872.21	5,017,125.24	261,746.97	4.96
	MATERIALES Y SUMINISTROS	1,393,981.88	700,264.95	693,716.93	49.77
	SERVICIOS GENERALES	6,750,512.97	3,669,268.63	3,081,244.34	45.64
5200	TRANSFERENCIAS, ASIGNACIONES, SUBSIDIOS, Y OTRAS AYUDAS	0.00	0.00	0.00	0.00
	Transferencias Internas y Asignaciones al Sector Público	0.00	0.00	0.00	0.00
	Transferencias al Resto del Sector público	0.00	0.00	0.00	0.00
	Subsidios y Subvenciones	0.00	0.00	0.00	0.00
	Ayudas Sociales	0.00	0.00	0.00	0.00
	Pensiones y Jubilaciones	0.00	0.00	0.00	0.00
	Transferencias a Fideicomisos, Mandatos y Contratos Análogos	0.00	0.00	0.00	0.00
	Transferencias a la Seguridad Social	0.00	0.00	0.00	0.00
	Donativos	0.00	0.00	0.00	0.00
	Transferencias al Exterior	0.00	0.00	0.00	0.00
5300	PARTICIPACIONES Y APORTACIONES	0.00	0.00	0.00	0.00
	Participaciones	0.00	0.00	0.00	0.00
	Aportaciones	0.00	0.00	0.00	0.00


Handwritten signature

Handwritten signature

	Convenios	0.00	0.00	0.00	0.00
5400	INTERESES, COMISIONES Y OTROS GASTOS DE LA DEUDA PÚBLICA	0.00	0.00	0.00	0.00
	Intereses de la Deuda Pública	0.00	0.00	0.00	0.00
	Comisiones de la Deuda Pública	0.00	0.00	0.00	0.00
	Gastos de la Deuda Pública	0.00	0.00	0.00	0.00
	Costo por Coberturas	0.00	0.00	0.00	0.00
	Apoyos Financieros	0.00	0.00	0.00	0.00
	Adeudos de Ejercicios Fiscales Anteriores (ADEFAS)	0.00	0.00	0.00	0.00
5500	OTROS GASTOS Y PERDIDAS EXTRAORDINARIAS	8,098.44	9,685.32	-1,586.88	-19.59
	Estimaciones, Depreciaciones, Deterioros, Obsolescencia y Amortizaciones	8,098.44	9,685.32	-1,586.88	-19.59
	Provisiones	0.00	0.00	0.00	0.00
	Disminución de Inventarios	0.00	0.00	0.00	0.00
	Otros Gastos	0.00	0.00	0.00	0.00
5600	INVERSIÓN PÚBLICA	0.00	0.00	0.00	0.00
	Inversión Pública no Capitalizable	0.00	0.00	0.00	0.00
5700	BIENES MUEBLES E INTANGIBLES	0.00	0.00	0.00	0.00
	Bienes Muebles e Intangibles	0.00	0.00	0.00	0.00
	TOTAL GASTOS Y OTRAS PÉRDIDAS	13,431,465.50	9,396,344.14	4,035,121.36	30.04
	Resultado del Ejercicio (Ahorro/Desahorro)	-8,465.50	-9,344.14	878.64	-10.38

Nota 1 No se Incluyen : Utilidades de Intereses, por regla de presentación se revelan como Ingresos financieros

"Bajo protesta de decir verdad declaramos que los Estados Financieros y sus notas, son razonablemente correctos y son responsabilidad del emisor"





Cuenta Pública 2022
Estado Analítico de la Deuda y Otros Pasivos
(Cifras en Pesos)

Nombre de la Entidad Municipal: IDE HUIXQUILUCAN 4095 (1)

Del 1 de enero al 31 de diciembre de 2022 (2)

Denominación de las Deudas (3)	Moneda de Contratación (4)	Institución o País Acreedor (5)	Saldo Inicial del Período (6)	Saldo Final del Período (7)
Deuda Pública				
Corto Plazo				
Deuda Interna				
Instituciones de Crédito:				
Títulos y Valores				
Arrendamientos Financieros				
Deuda Externa				
Organismos Financieros Internacionales				
Deuda Bilateral				
Títulos y Valores				
Arrendamientos Financieros				
Subtotal Deuda Pública a Corto Plazo (8)			-	-
Largo Plazo				
Deuda Interna				
Instituciones de Crédito:				
Títulos y Valores				
Arrendamientos Financieros				
Deuda Externa				
Organismos Financieros Internacionales				
Deuda Bilateral				
Títulos y Valores				
Arrendamientos Financieros				
Subtotal de Deuda Pública a Largo Plazo (9)			-	-
Otros Pasivos: (10)				
Servicios personales por pagar a corto plazo			0.44	-
Proveedores por pagar a corto plazo				
Retenciones y contribuciones por pagar a corto plazo			0.44	-
Otras cuentas por pagar a corto plazo				

Total Deuda y Otros Pasivos (11)			0.44	-

"Bajo protesta de decir verdad declaramos que los Estados Financieros y sus notas, son razonablemente correctos y son responsabilidad del emisor"

[Handwritten Signature]
 DIRECTOR GENERAL DEL INSTITUTO
 LIC. GERMÁN ANAYA VITERI



[Handwritten Signature]
 DIRECTOR DE ADMINISTRACIÓN Y FINANZAS
 M.A.F. ISRAEL RUFINO SALINAS



Cuenta Pública 2022
Estado de Cambios en la Situación Financiera
(Cifras en Pesos)


IDE DE HUIQUILUCAN 4095

Del 1 de Enero al 31 de Diciembre de 2022

Cuenta (3)	Nombre de la Cuenta (4)	Origen (5)	Aplicación (6)
1000	Activo		
1100	Activo Circulante		
1110	Efectivo y Equivalentes	367.50	0.00
1120	Derechos a Recibir Efectivo o Equivalentes	367.50	0.00
1130	Derechos a Recibir Bienes o Servicios	0.00	0.00
1140	Inventarios	0.00	0.00
1150	Almacenes	0.00	0.00
1160	Estimación por Perdidas o Deterioro de Activos Circulantes	0.00	0.00
1190	Otros Activos Circulantes	0.00	0.00
1200	Activo no Circulante	8,098.44	0.00
1210	Inversiones Financieras a Largo Plazo	0.00	0.00
1220	Derechos a Recibir Efectivo o Equivalentes a Largo Plazo	0.00	0.00
1230	Bienes Inmuebles, Infraestructura y Construcciones en Proceso	0.00	0.00
1240	Bienes Muebles	0.00	0.00
1250	Activos Intangibles	0.00	0.00
1260	Depreciación, Deterioro y Amortización Acumulada de Bienes	8,098.44	0.00
1270	Activos Diferidos	0.00	0.00
1280	Estimación por Pérdida o Deterioro de Activos no Circulantes	0.00	0.00
1290	Otros Activos no Circulantes	0.00	0.00
2000	Pasivo		
2100	Pasivo Circulante	0.00	0.44
2110	Cuentas por Pagar a Corto Plazo	0.00	0.44
2120	Documentos por Pagar a Corto Plazo	0.00	0.00
2130	Porción a Corto Plazo de la Deuda Pública a Largo Plazo	0.00	0.00
2140	Títulos y Valores a Corto Plazo	0.00	0.00
2150	Pasivos Diferidos a Corto Plazo	0.00	0.00
2160	Fondos y Bienes de Terceros en Garantía y/o Administración a Corto Plazo	0.00	0.00
2170	Provisiones a Corto Plazo	0.00	0.00
2190	Otros Pasivos a Corto Plazo	0.00	0.00
2200	Pasivo no Circulante	0.00	0.00
2210	Cuentas por Pagar a Largo Plazo	0.00	0.00
2220	Documentos por Pagar a Largo Plazo	0.00	0.00
2230	Deuda Pública a Largo Plazo	0.00	0.00
2240	Pasivos Diferidos a Largo Plazo	0.00	0.00
2250	Fondos y Bienes de Terceros en Garantía y/o Administración a Largo Plazo	0.00	0.00
2260	Provisiones a Largo Plazo	0.00	0.00
3000	Hacienda Pública / Patrimonio		
3100	Hacienda Pública / Patrimonio Contribuido	0.00	0.00
3110	Aportaciones	0.00	0.00
3120	Donaciones de Capital	0.00	0.00
3130	Actualización de la Hacienda Pública/Patrimonio	0.00	0.00
3200	Hacienda Pública / Patrimonio Generado	878.64	9,344.14
3210	Resultados del Ejercicio: (Ahorro/Desahorro)	878.64	0.00
3220	Resultados de Ejercicios Anteriores	0.00	9,344.14
3230	Revalúos	0.00	0.00
3240	Reservas	0.00	0.00
3250	Rectificaciones de Resultados de Ejercicios Anteriores	0.00	0.00
3300	Exceso o Insuficiencia en la Actualización de la Hacienda Pública / Patrimonio	0.00	0.00
3310	Resultado por Posición Monetaria	0.00	0.00
3320	Resultado por Tenencia de Activos no Monetarios	0.00	0.00
	Total (7)	9,344.58	9,344.58

"Bajo protesta de decir verdad declaramos que los Estados Financieros y sus notas, son razonablemente correctos y son responsabilidad del emisor"


DIRECTOR GENERAL DEL INSTITUTO
LIC. GERMAN ANAYA VITERI
INSTITUTO MUNICIPAL DE
CULTURA FÍSICA Y DEPORTE
HUIQUILUCAN
Dirección General


DIRECTOR DE ADMINISTRACIÓN Y FINANZAS
M.A.F. ISRAEL RUFINO SALINAS
INSTITUTO MUNICIPAL DE
CULTURA FÍSICA Y DEPORTE
HUIQUILUCAN
Dirección de Administración y Finanzas



Cuenta Pública 2022
Estado de Flujos de Efectivo
(Cifras en Pesos)

IDE DE HUIXQUILUCAN 4095

Del 1 de Enero al 31 de Diciembre de 2022

Concepto (3)	Importe 2022 (4)	Importe 2021 (4)
Flujos de Efectivo de las Actividades de Operación		
Origen (5)	4,036,000.00	152,000.00
Impuestos		
Cuotas y Aportaciones de Seguridad Social		
Contribuciones de mejoras		
Derechos		
Productos de Tipo Corriente		
Aprovechamientos de Tipo Corriente		
Ingresos por Ventas de Bienes y Servicios		
Ingresos no Comprendidos en los Numerales Anteriores Causados en Ejercicios Fiscales		
Anteriores Pendientes de Liquidación o Pago		
Participaciones y Aportaciones		
Transferencias, Asignaciones, Subsidios y Otras Ayudas	4,036,000.00	152,000.00
Otros Orígenes de Operación		
Aplicación	4,036,121.36	151,115.41
Servicios Personales	261,746.97	197,433.73
Materiales y Suministros	693,716.93	-89,789.92
Servicios Generales	3,081,244.34	44,032.24
Transferencias Internas y Asignaciones al Sector Público		
Transferencias al Resto del Sector Público		
Subsidios y Subvenciones		
Ayudas Sociales		
Pensiones y Jubilaciones		
Transferencias a Fideicomisos, Mandatos y Contratos Análogos		
Transferencias a la Seguridad Social		
Donativos		
Transferencias al Exterior		
Participaciones		
Aportaciones		
Convenios		
Otras Aplicaciones de Operación	-1,586.88	-560.64
Flujos Netos de Efectivo por Actividades de Operación	878.64	884.59
Flujos de Efectivo de Las Actividades de Inversión		
Origen	8,098.44	9,685.32
Bienes Inmuebles, Infraestructura y Construcciones en Proceso		
Bienes Muebles		
Otros Orígenes de Inversión	8,098.44	9,685.32
Aplicación		
Bienes Inmuebles, Infraestructura y Construcciones en Proceso		
Bienes Muebles		
Otras Aplicaciones de Inversión		
Flujos Netos de Efectivo por Actividades de Inversión	8,098.44	9,685.32
Flujos de Efectivo de Las Actividades de Financiamiento		
Origen		
Endeudamiento Neto		
Interno		
Externo		
Otros Orígenes de Financiamiento		
Aplicación	9,344.58	10,229.28
Servicios de la Deuda		
Interno		
Externo		
Otras Aplicaciones de Financiamiento	9,344.58	10,229.28
Flujos Netos de Efectivo por Actividades de Financiamiento	-9,344.58	-10,229.28
Incremento /Disminución Neta en el Efectivo y Equivalentes al Efectivo	-367.50	340.63
Efectivo y Equivalentes al Efectivo al Inicio del Ejercicio	370.90	30.27
Efectivo y Equivalentes al Efectivo al Final del Ejercicio	3.40	370.90

"Bajo protesta de decir verdad declaramos que los Estados Financieros y sus notas, son razonablemente correctos y son responsabilidad del emisor"

DIRECTOR GENERAL DEL INSTITUTO
 LIC. GERMÁN ANAYA VITERI



DIRECTOR DE ADMINISTRACIÓN Y FINANZAS
 M.A.F. ISRAEL RUFINO SALINAS





Cuenta Pública 2022
Estado de Situación Financiera Comparativo
 (Cifras en Pesos)

IDE DE HUIXQUILUCAN 4095

AL 31 DE DICIEMBRE DE 2022

Cuenta (3)	Nombre de la Cuenta (3)	Año (4)		VARIACIÓN (5)	Cuenta (3)	Nombre de la Cuenta (3)	Año (4)		VARIACIÓN (5)
		2022	2021				2022	2021	
1000	Activo				2000	Pasivo			
1100	Activo Circulante				2100	Pasivo Circulante			
1110	Efectivo y Equivalentes	3.40	370.90	-367.50	2110	Cuentas por Pagar a Corto Plazo	0.00	0.44	-0.44
1111	Efectivo	0.00	0.00	0.00	2111	Servicios Personales por Pagar a Corto Plazo	0.00	0.00	0.00
1112	Bancos/Tesorería	3.40	370.90	-367.50	2112	Proveedores por Pagar a Corto Plazo	0.00	0.00	0.00
1113	Bancos Dependencias y Otros	0.00	0.00	0.00	2113	Contratistas por Obras Públicas por Pagar a Corto Plazo	0.00	0.00	0.00
1114	Inversiones Temporales (Hasta 3 meses)	0.00	0.00	0.00	2114	Participaciones y Aportaciones por Pagar a Corto Plazo	0.00	0.00	0.00
1115	Fondos con Afectación Específica	0.00	0.00	0.00	2115	Transferencias Otorgadas por Pagar a Corto Plazo	0.00	0.00	0.00
1116	Depósitos de Fondos de Terceros en Garantía y/o Administración	0.00	0.00	0.00	2116	Intereses, Comisiones y Otros Gastos de la Deuda Pública por Pagar a Corto Plazo	0.00	0.00	0.00
1119	Otros Efectivos y Equivalentes	0.00	0.00	0.00	2117	Retenciones y Contribuciones por Pagar a Corto Plazo	0.00	0.44	-0.44
1120	Derechos a Recibir Efectivo o Equivalentes	0.00	0.00	0.00	2118	Devoluciones de la Ley de Ingresos por Pagar a Corto Plazo	0.00	0.00	0.00
1121	Inversiones Financieras de Corto Plazo	0.00	0.00	0.00	2119	Otras Cuentas por Pagar a Corto Plazo	0.00	0.00	0.00
1122	Cuentas por Cobrar a Corto Plazo	0.00	0.00	0.00	2120	Documentos por Pagar a Corto Plazo	0.00	0.00	0.00
1123	Deudores Diversos por cobrar a Corto Plazo	0.00	0.00	0.00	2121	Documentos Comerciales por Pagar a Corto Plazo	0.00	0.00	0.00
1124	Ingresos por Recuperar a Corto Plazo	0.00	0.00	0.00	2122	Documentos con Contratistas por Obras Públicas por Pagar a Corto Plazo	0.00	0.00	0.00
1125	Deudores por Anticipos de la Tesorería a Corto Plazo	0.00	0.00	0.00	2129	Otros Documentos por Pagar a Corto Plazo	0.00	0.00	0.00
1126	Prestamos Otorgados a Corto Plazo	0.00	0.00	0.00	2130	Porción a Corto Plazo de la Deuda Pública a Largo Plazo	0.00	0.00	0.00
1129	Otros Derechos a Recibir Efectivo o Equivalentes a Corto Plazo	0.00	0.00	0.00	2131	Porción a Corto Plazo de la Deuda Pública Interna	0.00	0.00	0.00
1130	Derechos a Recibir Bienes o Servicios	0.00	0.00	0.00	2132	Porción a Corto Plazo de la Deuda Pública Externa	0.00	0.00	0.00
1131	Anticipo a Proveedores por Adquisición de Bienes y Prestación de Servicios a Corto Plazo	0.00	0.00	0.00	2133	Porción a Corto Plazo de Arrendamiento Financiero	0.00	0.00	0.00
1132	Anticipo a Proveedores por Adquisición de Bienes Inmuebles y Muebles a Corto Plazo	0.00	0.00	0.00	2140	Títulos y Valores a Corto Plazo	0.00	0.00	0.00
1133	Anticipo a Proveedores por Adquisición de Bienes Intangibles a Corto Plazo	0.00	0.00	0.00	2141	Títulos y Valores de la Deuda Pública Interna a Corto Plazo	0.00	0.00	0.00
1134	Anticipo a Contratistas por Obras Públicas a Corto Plazo	0.00	0.00	0.00	2142	Títulos y Valores de la Deuda Pública Externa a Corto Plazo	0.00	0.00	0.00
1139	Otros Derechos a Recibir Bienes o Servicios a Corto Plazo	0.00	0.00	0.00	2150	Pasivos Diferidos a Corto Plazo	0.00	0.00	0.00
1140	Inventarios	0.00	0.00	0.00	2151	Ingresos Cobrados por Adelantado a Corto Plazo	0.00	0.00	0.00
1141	Inventario de Mercancías para Venta	0.00	0.00	0.00	2152	Intereses Cobrados por Adelantado a Corto Plazo	0.00	0.00	0.00
1142	Inventario de Mercancías Terminadas	0.00	0.00	0.00	2159	Otros Pasivos Diferidos a Corto Plazo	0.00	0.00	0.00
1143	Inventario de Mercancías en Proceso de Elaboración	0.00	0.00	0.00	2160	Fondos y Bienes de Terceros en Garantía y/o Administración a Corto Plazo	0.00	0.00	0.00
1144	Inventario de Materias Primas, Materiales y Suministros para Producción	0.00	0.00	0.00	2161	Fondos en Garantía a Corto Plazo	0.00	0.00	0.00
1145	Bienes en Tránsito	0.00	0.00	0.00	2162	Fondos en Administración a Corto Plazo	0.00	0.00	0.00
1150	Almacenes	0.00	0.00	0.00	2163	Fondos Contingentes a Corto Plazo	0.00	0.00	0.00
1151	Almacén de Materiales y Suministros de Consumo	0.00	0.00	0.00	2164	Fondos de Fideicomisos, Mandatos y Contratos Análogos a Corto Plazo	0.00	0.00	0.00
1160	Estimación por Pérdidas o Deterioro de Activos Circulantes	0.00	0.00	0.00	2165	Otros Fondos de Terceros en Garantía y/o Administración a Corto Plazo	0.00	0.00	0.00
1161	Estimaciones para Cuentas Incobrables por Derechos a Recibir Efectivo o Equivalentes	0.00	0.00	0.00	2166	Valores y Bienes en Garantía a Corto Plazo	0.00	0.00	0.00


1162	Estimación por Deterioro de Inventarios	0.00	0.00	0.00	2170	Provisiones a Corto Plazo	0.00	0.00	0.00
1190	Otros Activos Circulantes	0.00	0.00	0.00	2171	Provisión para Demandas y Juicios a Corto Plazo	0.00	0.00	0.00
1191	Valores en Garantía	0.00	0.00	0.00	2172	Provisión para Contingencias a Corto Plazo	0.00	0.00	0.00
1192	Bienes en Garantía (excluye depósitos de fondos)	0.00	0.00	0.00	2179	Otras Provisiones a Corto Plazo	0.00	0.00	0.00
1193	Bienes Derivados de Embargos, Decomisos, Aseguramientos y Dación en Pago	0.00	0.00	0.00	2190	Otros Pasivos a Corto Plazo	0.00	0.00	0.00
1194	Adquisición con Fondos de Terceros	0.00	0.00	0.00	2191	Ingresos por Clasificar	0.00	0.00	0.00
	TOTAL ACTIVO CIRCULANTE	3.40	370.90	-367.50	2192	Recaudación por Participar	0.00	0.00	0.00
1200	Activo no Circulante				2199	Otros Pasivos Circulantes	0.00	0.00	0.00
1210	Inversiones Financieras a Largo Plazo	0.00	0.00	0.00		TOTAL PASIVO CIRCULANTE	0.00	0.44	-0.44
1211	Inversiones a Largo Plazo	0.00	0.00	0.00	2200	Pasivo no Circulante			
1212	Títulos y Valores a Largo Plazo	0.00	0.00	0.00	2210	Cuentas por Pagar a Largo Plazo	0.00	0.00	0.00
1213	Fideicomisos, Mandatos y Contratos Análogos	0.00	0.00	0.00	2211	Proveedores por Pagar a Largo Plazo	0.00	0.00	0.00
1214	Participaciones y Aportaciones de Capital	0.00	0.00	0.00	2212	Contratistas por Obras Públicas por Pagar a Largo Plazo	0.00	0.00	0.00
1220	Derechos a Recibir Efectivo o Equivalentes a Largo Plazo	0.00	0.00	0.00	2220	Documentos por Pagar a Largo Plazo	0.00	0.00	0.00
1221	Documentos por Cobrar a Largo Plazo	0.00	0.00	0.00	2221	Documentos Comerciales por Pagar a Largo Plazo	0.00	0.00	0.00
1222	Deudores Diversos a Largo Plazo	0.00	0.00	0.00	2222	Documentos con Contratistas por Obras Públicas por Pagar a Largo Plazo	0.00	0.00	0.00
1223	Ingresos por Recuperar a Largo Plazo	0.00	0.00	0.00	2229	Otros Documentos por Pagar a Largo Plazo	0.00	0.00	0.00
1224	Préstamos Otorgados a Largo Plazo	0.00	0.00	0.00	2230	Deuda Pública a Largo Plazo	0.00	0.00	0.00
1229	Otros Derechos a Recibir Efectivo o Equivalentes a Largo Plazo	0.00	0.00	0.00	2231	Títulos y Valores de la Deuda Pública Interna a Largo Plazo	0.00	0.00	0.00
1230	Bienes Inmuebles, Infraestructura y Construcciones en Proceso	0.00	0.00	0.00	2232	Títulos y Valores de la Deuda Pública Externa a Largo Plazo	0.00	0.00	0.00
1231	Terrenos	0.00	0.00	0.00	2233	Préstamos de la Deuda Pública Interna por Pagar a Largo Plazo	0.00	0.00	0.00
1232	Viviendas	0.00	0.00	0.00	2234	Préstamos de la Deuda Pública Externa por Pagar a Largo Plazo	0.00	0.00	0.00
1233	Edificios no Habitacionales	0.00	0.00	0.00	2235	Arrendamiento Financiero por Pagar a Largo Plazo	0.00	0.00	0.00
1234	Infraestructura	0.00	0.00	0.00	2240	Pasivos Diferidos a Largo Plazo	0.00	0.00	0.00
1235	Construcciones en Proceso en Bienes de Dominio Público	0.00	0.00	0.00	2241	Créditos Diferidos a Largo Plazo	0.00	0.00	0.00
1236	Construcciones en Proceso en Bienes Propios	0.00	0.00	0.00	2242	Intereses Cobrados por Adelantado a Largo Plazo	0.00	0.00	0.00
1239	Otros Bienes Inmuebles	0.00	0.00	0.00	2249	Otros Pasivos Diferidos a Largo Plazo	0.00	0.00	0.00
1240	Bienes Muebles	94,615.16	94,615.16	0.00	2250	Fondos y Bienes de Terceros en Garantía y/o Administración a Largo Plazo	0.00	0.00	0.00
1241	Mobiliario y Equipo de Administración	31,924.41	31,924.41	0.00	2251	Fondos en Garantía a Largo Plazo	0.00	0.00	0.00
1242	Mobiliario y Equipo Educativo y Recreativo	62,690.75	62,690.75	0.00	2252	Fondos en Administración a Largo Plazo	0.00	0.00	0.00
1243	Equipo e Instrumental Médico y de Laboratorio	0.00	0.00	0.00	2253	Fondos Contingentes a Largo Plazo	0.00	0.00	0.00
1244	Vehículos y Equipo de Transporte	0.00	0.00	0.00	2254	Fondos de Fideicomisos, Mandatos y Contratos Análogos a Largo Plazo	0.00	0.00	0.00
1245	Equipo de Defensa y Seguridad	0.00	0.00	0.00	2255	Otros Fondos de Terceros en Garantía y/o Administración a Largo Plazo	0.00	0.00	0.00
1246	Maquinaria, otros Equipos y Herramientas	0.00	0.00	0.00	2256	Valores y Bienes en Garantía a Largo Plazo	0.00	0.00	0.00
1247	Colecciones, Obras de Arte y Objetos Valiosos	0.00	0.00	0.00	2260	Provisiones a Largo Plazo	0.00	0.00	0.00
1248	Activos Biológicos	0.00	0.00	0.00	2261	Provisión para Demandas y Juicios a Largo Plazo	0.00	0.00	0.00
1249	Otros Bienes Muebles	0.00	0.00	0.00	2262	Provisión para Pensiones a Largo Plazo	0.00	0.00	0.00
1250	Activos Intangibles	0.00	0.00	0.00	2263	Provisión para Contingencias a Largo Plazo	0.00	0.00	0.00
1251	Software	0.00	0.00	0.00	2269	Otras Provisiones a Largo Plazo	0.00	0.00	0.00
1252	Patentes, Marcas y Derechos	0.00	0.00	0.00		TOTAL PASIVO NO CIRCULANTE	0.00	0.00	0.00
1253	Concesiones y Franquicias	0.00	0.00	0.00		TOTAL PASIVO	0.00	0.44	-0.44
1254	Licencias	0.00	0.00	0.00	3000	Hacienda Pública/Patrimonio			
1259	Otros Activos Intangibles	0.00	0.00	0.00	3100	Hacienda Pública/Patrimonio Contribuido	0.00	0.00	0.00
1260	Depreciación, Deterioro y Amortización Acumulada de Bienes	-81,923.06	-73,824.62	-8,098.44	3110	Aportaciones	0.00	0.00	0.00
1261	Depreciación Acumulada de Bienes Inmuebles	0.00	0.00	0.00	3111	Aportaciones	0.00	0.00	0.00
1262	Depreciación Acumulada de Infraestructura	0.00	0.00	0.00	3120	Donaciones de Capital	0.00	0.00	0.00
1263	Depreciación Acumulada de Bienes Muebles	-81,923.06	-73,824.62	-8,098.44	3121	Donaciones de Capital	0.00	0.00	0.00
1264	Deterioro Acumulado de Activos Biológicos	0.00	0.00	0.00	3130	Actualización de la Hacienda Pública/Patrimonio	0.00	0.00	0.00
1265	Amortización Acumulada de Activos Intangibles	0.00	0.00	0.00	3131	Actualización de la Hacienda Pública/Patrimonio	0.00	0.00	0.00
1270	Activos Diferidos	0.00	0.00	0.00	3200	Hacienda Pública/Patrimonio Generado	12,695.50	21,161.00	-8,465.50
1271	Estudios, Formulación y Evaluación de Proyectos	0.00	0.00	0.00	3210	Resultados del Ejercicio: (Ahorro/Desahorro)	-8,465.50	-9,344.14	978.64

1272	Derechos sobre Bienes en Régimen de Arrendamiento Financiero	0.00	0.00	0.00	3211	Resultados del Ejercicio: (Ahorro/Desahorro)	-8,465.50	-9,344.14	878.64
1273	Gastos Pagados por Adelantado a Largo Plazo	0.00	0.00	0.00	3220	Resultados de Ejercicios Anteriores	21,161.00	30,505.14	-9,344.14
1274	Anticipos a Largo Plazo	0.00	0.00	0.00	3221	Resultados de Ejercicios Anteriores	21,161.00	30,505.14	-9,344.14
1275	Beneficios al Retiro de Empleados Pagados por Adelantado	0.00	0.00	0.00	3230	Revalúos	0.00	0.00	0.00
1279	Otros Activos Diferidos	0.00	0.00	0.00	3231	Revalúo de Bienes Inmuebles	0.00	0.00	0.00
1280	Estimación por Pérdida o Deterioro de Activos no Circulantes	0.00	0.00	0.00	3232	Revalúo de Bienes Muebles	0.00	0.00	0.00
1281	Estimaciones por Pérdida de Cuentas Incobrables de Documentos por Cobrar a Largo Plazo	0.00	0.00	0.00	3233	Revalúo de Bienes Intangibles	0.00	0.00	0.00
1282	Estimaciones por Pérdida de Cuentas Incobrables de Deudores Diversos por Cobrar a Largo Plazo	0.00	0.00	0.00	3239	Otros Revalúos	0.00	0.00	0.00
1283	Estimaciones por Pérdida de Cuentas Incobrables de Ingresos por Cobrar a Largo Plazo	0.00	0.00	0.00	3240	Reservas	0.00	0.00	0.00
1284	Estimaciones por Pérdida de Cuentas Incobrables de Préstamos Otorgados a Largo Plazo	0.00	0.00	0.00	3241	Reservas de Patrimonio	0.00	0.00	0.00
1289	Estimaciones por Pérdida de Otras Cuentas Incobrables a Largo Plazo	0.00	0.00	0.00	3242	Reservas Territoriales	0.00	0.00	0.00
1290	Otros Activos no Circulantes	0.00	0.00	0.00	3243	Reservas por Contingencias	0.00	0.00	0.00
1291	Bienes en Concesión	0.00	0.00	0.00	3250	Rectificaciones de Resultados de Ejercicios Anteriores	0.00	0.00	0.00
1292	Bienes en Arrendamiento Financiero	0.00	0.00	0.00	3251	Cambios en Políticas Contables	0.00	0.00	0.00
1293	Bienes en Comodato	0.00	0.00	0.00	3252	Cambios por Errores Contables	0.00	0.00	0.00
	TOTAL ACTIVO NO CIRCULANTE	12,692.10	20,790.54	-8,098.44	3300	Exceso o Insuficiencia en la Actualización de la Hacienda Pública/Patrimonio	0.00	0.00	0.00
					3310	Resultado por Posición Monetaria	0.00	0.00	0.00
					3311	Resultado por Posición Monetaria	0.00	0.00	0.00
					3320	Resultado por Tenencia de Activos no Monetarios	0.00	0.00	0.00
					3321	Resultado por Tenencia de Activos no Monetarios	0.00	0.00	0.00
						Total Hacienda Pública/Patrimonio	12,695.50	21,161.00	-8,465.50
	TOTAL ACTIVO	12,695.50	21,161.44	-8,465.94		Total Pasivo y Hacienda Pública/Patrimonio	12,695.50	21,161.44	-8,465.94

"Bajo protesta de decir verdad declaramos que los Estados Financieros y sus notas, son razonablemente correctos y son responsabilidad del emisor"

CUENTAS DE ORDEN

8110 LEY DE INGRESOS ESTIMADA	14,435,000.00
8120 LEY DE INGRESOS POR EJECUTAR	1,012,000.00
8150 LEY DE INGRESOS RECAUDADA	13,423,000.00
8210 PRESUPUESTO DE EGRESOS APROBADO	14,435,000.00
8211 Presupuesto de Egresos Aprobado de Gastos de Funcionamiento	14,385,000.00
8216 Presupuesto de Egresos Aprobado de Bienes Muebles, Inmuebles e Intangibles	50,000.00
8220 PRESUPUESTO DE EGRESOS POR EJERCER	1,011,632.94
8221 Presupuesto de Egresos por Ejercer de Gastos de Funcionamiento	961,632.94
8226 Presupuesto de Egresos por Ejercer de Bienes Muebles, Inmuebles e Intangibles	50,000.00
8250 PRESUPUESTO DE EGRESOS DEVENGADO	-0.44
8251 Presupuesto de Egresos Devengado de Gastos de Funcionamiento	-0.44
8270 PRESUPUESTO DE EGRESOS PAGADO	13,423,367.50
8271 Presupuesto de Egresos Pagado de Gastos de Funcionamiento	13,423,367.50





Cuenta Pública 2022
Estado de Variación en la Hacienda Pública
(Cifras en Pesos)

IDE DE HUIXQUILUCAN 4095

Del 1 de Enero al 31 de Diciembre de 2022

Concepto (3)	Hacienda Pública/ Patrimonio Contribuido (4)	Hacienda Pública/ Patrimonio Generado de Ejercicios Anteriores (5)	Hacienda Pública/ Patrimonio Generado del Ejercicio (6)	Exceso o Insuficiencia en la Actualización de la Hacienda Pública / Patrimonio (7)	Total (8)
Hacienda Pública / Patrimonio Contribuido Neto 2021 (9)	0.00				0.00
Aportaciones	0.00				0.00
Donaciones de Capital	0.00				0.00
Actualización de la Hacienda Pública/Patrimonio	0.00				0.00
Hacienda Pública / Patrimonio Generado Neto 2021 (10)		30,505.14	-9,344.14		21,161.00
Resultados del Ejercicio (Ahorro/Desahorro)			-9,344.14		-9,344.14
Resultados de Ejercicios Anteriores		30,505.14			30,505.14
Revalúos		0.00			0.00
Reservas		0.00			0.00
Rectificaciones de Resultados de Ejercicios Anteriores		0.00			0.00
Exceso o Insuficiencia en la Actualización de la Hacienda Pública/Patrimonio Neto 2021 (11)				0.00	0.00
Resultado por Posición Monetaria				0.00	0.00
Resultado por Tenencia de Activos no Monetarios				0.00	0.00
Hacienda Pública / Patrimonio Neto Final 2021 (12)	0.00	30,505.14	-9,344.14	0.00	21,161.00
Cambios en la Hacienda Pública / Patrimonio Contribuido Neto 2022 (13)	0.00				0.00
Aportaciones	0.00				0.00
Donaciones de Capital	0.00				0.00
Actualización de la Hacienda Pública/Patrimonio	0.00				0.00
Variaciones de la Hacienda Pública / Patrimonio Generado Neto 2022 (14)		-9,344.14	878.64		-8,465.50
Resultados del Ejercicio (Ahorro/Desahorro)			-8,465.50		-8,465.50
Resultados de Ejercicios Anteriores		-9,344.14	9,344.14		0.00
Revalúos			0.00		0.00
Reservas			0.00		0.00
Rectificaciones de Resultados de Ejercicios Anteriores			0.00		0.00
Cambios en el Exceso o Insuficiencia en la Actualización de la Hacienda Pública/Patrimonio Neto 2022 (15)				0.00	0.00
Resultado por Posición Monetaria				0.00	0.00
Resultado por Tenencia de Activos no Monetarios				0.00	0.00
Hacienda Pública / Patrimonio Neto Final 2022 (16)	0.00	21,161.00	-8,465.50	0.00	12,695.50

"Bajo protesta de decir verdad declaramos que los Estados Financieros y sus notas, son razonablemente correctos y son responsabilidad del emisor"





Instituto Municipal de Cultura Física y Deporte de Huixquilucan (1)

Notas a los Estados Financieros

Periodo del 01 de enero al 31 de diciembre de 2022 (2)

A) Notas de Desglose

I. Notas al Estado de Situación Financiera

Activo

Efectivo y Equivalentes (4) Queda un saldo en bancos por \$ 3.40 por las comisiones que pudiera cobrar el banco al 31 de diciembre de 2021 por BBVA bancomer,

Derechos a recibir Efectivo y Equivalentes y Bienes o Servicios a Recibir (5) No se cuenta con saldos por cobrar a corto plazo es por eso que los saldos estan en cero.

Bienes Disponibles para su Transformación o Consumo (6)

Inversiones Financieras (7) No se cuenta con inversiones.

Bienes Muebles, Inmuebles e Intangibles (8) El saldo que muestra la cuenta de bienes muebles de \$ 94,615.16 es por el Mobiliario y Equipo de Administración por \$ 31,924.41 y Mobiliario y Equipo

Educacional y Recreativo por \$ 62,690.75, con el que cuenta este Instituto del Deporte, adquiridos antes del año 2022, cabe mencionar que en este año no se adquirieron bienes muebles.

Estimaciones y Deterioros (9) Muestra la depreciación acumulada de los bienes muebles por un monto de \$ 81,923.06, son por bienes muebles adquiridos antes del año 2022, cabe mencionar que en este año no se adquirieron bienes muebles.

Otros Activos (10)

Pasivo (11) Cabe mencionar que al cierre de este ejercicio 2022, no existe algun tipo de deuda, es por ello que las cuentas de pasivos todas marcan cero en sus saldos.

II. Notas al Estado de Actividades

Ingresos de Gestión (12)

Gastos y Otras Pérdidas (13)

III. Notas al Estado de Variación en la Hacienda Pública (14)

IV. Notas al Estado de Flujo de Efectivo (15)

V. Conciliación entre los Ingresos Presupuestarios y Contables, así como entre los Egresos Presupuestarios y los Gastos Contables (16)

"Bajo protesta de decir verdad declaramos que los Estados Financieros y sus notas, son razonablemente correctos y son responsabilidad del emisor"



Instituto de Cultura Física y Deporte de Huixquilucan (1)
Notas a los Estados Financieros
Período del 01 de enero al 31 de diciembre de 2022 (2)

B) Notas de Memoria (Cuentas de Orden)

Cuentas de Orden Contables y Presupuestarias (4)

Contables:

Valores

Emisión de obligaciones

Avales y Garantías

Juicios: Este Instituto no cuenta actualmente con ningún tipo de juicios.

Contratos para Inversión Mediante Proyectos para Prestación de Servicios (PPS) y Similares

Bienes en concesión y en comodato

Presupuestarias:

Cuentas de Ingresos:

Cuentas de Egresos:

"Bajo protesta de decir verdad declaramos que los Estados Financieros y sus notas, son razonablemente correctos y son responsabilidad del emisor"



Instituto de Cultura Física y Deporte de Huixquilucan (1)
Notas a los Estados Financieros
Periodo del 01 de enero al 31 de diciembre de 2022 (2)

C) Notas de Gestión Administrativa

Introducción (4):

Aproximadamente hace más de ochocientos años llegaron a este Municipio sus primeros pobladores, la mención más antigua que se tiene de Huixquilucan es la hecha por el mapa Sigüenza, en el siglo XII, en una de sus escalas de los mexicas hacia el valle de México.

De igual forma los Náhuatl, en su andar hacia el valle de México se detuvieron a retar a las espinas tras el fruto y pusieron el nombre de "uizquillocan" o "Huitzillocan" y así dejaron el nombre a nuestro querido Municipio mismo que se conforma de la siguiente manera; "huizquillotl o huizquillutl", que se deriva de huitx-quilitl, (cardo comestible) y "can" que significa (lugar), por eso se le conoce como Huixquilucan tierra de cardos comestibles.

Huixquilucan fue parte de la independencia a cuarenta y cinco días de iniciada el Monte de las Cruces fue escenario de una batalla conocida con este mismo nombre.

Al término de esta batalla el 30 de octubre de 1810 el General Ignacio Allende pasó una noche en una cabaña cerca de la cabec finanzas pública, siempre observando los lineamientos que se señalan en adelante:

- Refleje la aplicación de los principios contables generales y específicas e instrumentos que establezca la ley;
- Facilita el reconocimiento de las operaciones de ingresos, gastos, activos, pasivos y patrimoniales;
- Integre en forma automática el ejercicio presupuestario con la operación contable, a partir de la utilización del gasto devengado;
- Permite que los registros se efectúen considerando la base acumulativa para la integración de la información presupuestaria y contable;

Panorama Económico (5)

Autorización e Historia (6):

Huixquilucan se compone de huitzquillutl o huitzilquillutl derivado de huitzquilitl, cardo comestible y de can, por lo que significa "lugar lleno de cardos comestibles".

Escudo

El escudo o jeroglífico representa un tepetl o cerró con laterales sinuosos semicirculares. En la cima y en la parte inferior e interior tiene un maguey. Los extremos laterales del escudo representan simbólicamente el campo donde se encajonan y precipitan las aguas.

El Municipio de Huixquilucan se localiza en el Estado de México en la vertiente oriental del Monte Las Cruces.

Limita al Norte con los Municipios de Naucalpan de Juárez y Jilotzingo; al Sur con el de Ocoyoacac y las Delegaciones de Cuajimalpa de Morelos y Miguel Hidalgo; al Este igualmente con la Delegación Cuajimalpa de Morelos y al Noroeste con el Municipio de Lerma.

Extensión Territorial

Con una superficie de 143.52 kilómetros cuadrados Huixquilucan es considerada una síntesis de unión y fiel expresión de un país en el que conviven poblados rurales, colonias populares y fraccionamientos

Tipo de Clima

Los climas que predominan en Huixquilucan responden a la altitud de su territorio y a los vientos dominantes de noreste y suroeste. De acuerdo con el INAFED, en Huixquilucan predominan tres tipos de clima: el ETH frío, ACWG semicálido y el BSCWKG semiseco. Su temperatura oscila entre 6 y 12 °C. La precipitación pluvial va de 900 a 1,100 milímetros. Las lluvias inician a mediados de abril y concluyen en septiembre.

Nos referimos al espacio territorial o límites determinados de nuestro Municipio, que nos permiten visualizar los principales componentes de su división político-territorial y colindancias que presenta con otros Municipios o Entidades Federativas.

Los Municipios se identifican por la existencia de diversas características y grupos de interés que inciden en su funcionalidad, crecimiento, desarrollo, actividades socio-económicas y culturales, que moldean su espacio territorial y los diferencian de otras localidades con características geográficas similares.

Delimitación y Estructura Territorial

El Municipio de Huixquilucan se encuentra ubicado en la parte central del Estado de México y pertenece a la vertiente oriental del Monte de las Cruces, en la Zona Metropolitana de la Ciudad de México. Por su organización territorial el Municipio, se encuentra dividido en tres zonas: Tradicional, Popular y Residencial; por su estructura según su origen en una Cabecera Municipal (subdividida en 5 cuarteles), 13 rancherías, 11 pueblos, 20 colonias, 19 fraccionamientos y un centro urbano.

En el contexto metropolitano el Municipio funciona como "dormitorio" de un considerable sector de la población que labora principalmente en el Distrito Federal, situación que es favorecida por la cercanía y accesibilidad que hay entre ambos territorios; de igual manera, constituye una zona de trabajo de personas provenientes de otras entidades, lo que genera una importante cantidad de población flotante.

La estructura urbana municipal se ha conformado a partir de vialidades rápidas y troncales, que a consecuencia de la expansión demográfica actualmente atraviesan las principales localidades del Municipio. Es el caso de la Carretera Naucalpan-Huixquilucan y de la Autopista Chamapa-La Venta; la primera comunica al Noreste con Naucalpan de Juárez y el Distrito Federal e integra al Municipio por el Norte con las áreas habitacionales e industriales de Naucalpan de Juárez hasta finalizar en el entronque de la Autopista México-Querétaro; y al Sur con las áreas habitacionales y comerciales de la Delegación Cuajimalpa de Morelos en el Distrito Federal hasta llegar al entronque de la Autopista México-Toluca.

Por su parte, la Autopista Chamapa-La Venta divide al territorio municipal en dos secciones con características urbanas, sociales, económicas y ambientales diferentes. La primera es la zona urbana localizada al Este del Municipio, la cual es conformada por fraccionamientos, conjuntos urbanos y colonias populares donde reside la mayoría de los habitantes, y la segunda es la porción Oeste, en la cual se encuentra la Cabecera Municipal y otras localidades que por el tamaño de su población y actividades económicas son consideradas como semirurales. La Cabecera se encuentra integrada al resto de la región

Organización y Objeto Social (7):

El Municipio tiene su objeto bien precisado, servir de base a la división territorial y organización política y administrativa de los estados que integra la federación. Asimismo, busca la satisfacción de las necesidades colectivas de su población (servicios públicos) y el propiciamiento de su desarrollo.

La prestación de servicios públicos ha sido calificada como tarea difícil, sin embargo, de suma importancia para satisfacer sus necesidades básicas, esto es lo de primera necesidad, las que son necesidades para la vida misma, como, por ejemplo:

- Agua potable, drenaje, alcantarillado, tratamiento y disposición de sus aguas residuales;
- Alumbrado público;
- Limpia, recolección, traslado, tratamiento y disposición final de residuos;
- Mercados y centrales de abasto;
- Panteones;
- Rastro;
- Calles, parques y jardines y su equipamiento;

Bases de Preparación de los Estados Financieros (8):

De acuerdo a la Norma emitida por la CONAC y los Órganos Encargados de la Emisión de las Leyes, y con la Coordinación entre las dependencias del Gobierno Estatal, así como con los Órganos Fiscalizadores e Instituciones Académica con el fin mediático de observar con precisión y a cabalidad la norma contable aplicada para el reconocimiento, valuación y revelación de la información financiera, con el propósito de facilitar el registro y la fiscalización de los activos, pasivos, ingresos y gastos y, en general, contribuir a medir la eficacia, economía y eficiencia del gasto e ingresos públicos, la administración de la deuda pública, incluyendo las obligaciones contingentes y el patrimonio del Estado.

El Municipio está aplicando las mejores prácticas contables nacionales e internacionales en apoyo a las tareas de planeación financiera, control de recursos, análisis y fiscalización, con el propósito firme de

Políticas de Contabilidad Significativas (9):

El sistema de contabilidad gubernamental que utiliza el municipio como instrumento de la administración financiera gubernamental, registra de manera armónica, delimitada y específica las operaciones presupuestarias y contables derivadas de la gestión pública, así como otros flujos económicos. Asimismo, generará estados financieros, confiables, oportunos, comprensibles, periódicos y comparables, los cuales serán expresados en términos monetarios. Siendo responsable en su totalidad de su contabilidad y operación del sistema; así como del cumplimiento de lo dispuesto por las leyes de la materia.

El sistema municipal está conformado de registros, procedimientos, criterios e informes, estructurados sobre la base de principios técnicos comunes destinados a captar, valorar, registrar, clasificar, informar e interpretar, las transacciones, transformaciones y eventos que, derivados de la actividad económica, modifican la situación patrimonial del gobierno municipal y de las finanzas pública, siempre observando los lineamientos que se señalan en adelante:

- Refleje la aplicación de los principios contables generales y específicas e instrumentos que establezca la ley;
- Facilita el reconocimiento de las operaciones de ingresos, gastos, activos, pasivos y patrimoniales;
- Integre en forma automática el ejercicio presupuestario con la operación contable, a partir de la utilización del gasto devengado;
- Permite que los registros se efectúen considerando la base acumulativa para la integración de la información presupuestaria y contable;
- Refleje un registro congruente y ordenado de cada operación;
- Genera, en tiempo real, estados financieros, de ejecución presupuestaria, transparencia, en la programación con base en resultados, a la evaluación y a la rendición de cuentas;
- Facilita el registro y control de los inventarios de los bienes muebles e inmuebles; y
- Se cuenta con manuales de contabilidad.

Reporte Analítico del Activo (10):

Fideicomisos, Mandatos y Contratos Análogos (11):

Reporte de la Recaudación (12):

Información sobre la Deuda y el Reporte Analítico de la Deuda (13):

Calificaciones Otorgadas (14):

Proceso de Mejora (15):


Información por Segmentos (16):

Eventos Posteriores al Cierre (17):

Partes Relacionadas (18):

Responsabilidad Sobre la Presentación Razonable de la Información Contable (19):

"Bajo protesta de decir verdad declaramos que los Estados Financieros y sus notas, son razonablemente correctos y son responsabilidad del emisor"


DIRECTOR DEL INSTITUTO
LIC. GERMÁN ANAYA VITERI (19)




DIRECTOR DE ADMINISTRACIÓN Y FINANZAS
M.A.F. ISRAEL RUFINO SALINAS(19)





Cuenta Pública 2022
Balance Presupuestario - LDF
Del 1 de enero al 31 de diciembre de 2022 (b)
(Pesos)

IDE HUIXQUILUCAN 4095

Concepto (c)	Estimado/ Aprobado (d)	Devengado (d)	Recaudado/ Pagado (d)
A. Ingresos Totales (A = A1+A2+A3)	14,435,000.00	13,423,000.00	13,423,000.00
A1. Ingresos de Libre Disposición	14,435,000.00	13,423,000.00	13,423,000.00
A2. Transferencias Federales Etiquetadas	0.00	0.00	0.00
A3. Financiamiento Neto	0.00	0.00	0.00
B. Egresos Presupuestarios1 (B = B1+B2)	14,435,000.00	13,423,367.06	13,423,367.50
B1. Gasto No Etiquetado (sin incluir Amortización de la Deuda Pública)	14,435,000.00	13,423,367.06	13,423,367.50
B2. Gasto Etiquetado (sin incluir Amortización de la Deuda Pública)	0.00	0.00	0.00
C. Remanentes del Ejercicio Anterior (C = C1 + C2)	0.00	0.00	0.00
C1. Remanentes de Ingresos de Libre Disposición aplicados en el periodo	0.00	0.00	0.00
C2. Remanentes de Transferencias Federales Etiquetadas aplicados en el periodo	0.00	0.00	0.00
I. Balance Presupuestario (I = A - B + C)	0.00	-367.06	-367.50
II. Balance Presupuestario sin Financiamiento Neto (II = I - A3)	0.00	-367.06	-367.50
III. Balance Presupuestario sin Financiamiento Neto y sin Remanentes del Ejercicio Anterior (III = II - C)	0.00	-367.06	-367.50
Concepto	Aprobado	Devengado	Pagado
E. Intereses, Comisiones y Gastos de la Deuda (E = E1+E2)	0.00	0.00	0.00
E1. Intereses, Comisiones y Gastos de la Deuda con Gasto No Etiquetado	0.00	0.00	0.00
E2. Intereses, Comisiones y Gastos de la Deuda con Gasto Etiquetado	0.00	0.00	0.00
IV. Balance Primario (IV = III + E)	0.00	-367.06	-367.50
Concepto	Estimado/ Aprobado	Devengado	Recaudado/ Pagado
F. Financiamiento (F = F1 + F2)	0.00	0.00	0.00
F1. Financiamiento con Fuente de Pago de Ingresos de Libre Disposición	0.00	0.00	0.00
F2. Financiamiento con Fuente de Pago de Transferencias Federales Etiquetadas	0.00	0.00	0.00
G. Amortización de la Deuda (G = G1 + G2)	0.00	0.00	0.00
G1. Amortización de la Deuda Pública con Gasto No Etiquetado	0.00	0.00	0.00
G2. Amortización de la Deuda Pública con Gasto Etiquetado	0.00	0.00	0.00
A3. Financiamiento Neto (A3 = F - G)	0.00	0.00	0.00

Concepto	Estimado/Aprobado	Devengado	Recaudado/Pagado
A1. Ingresos de Libre Disposición	14,435,000.00	13,423,000.00	13,423,000.00
A3.1 Financiamiento Neto con Fuente de Pago de Ingresos de Libre Disposición (A3.1 = F1 - G1)	0.00	0.00	0.00
F1. Financiamiento con Fuente de Pago de Ingresos de Libre Disposición	0.00	0.00	0.00
G1. Amortización de la Deuda Pública con Gasto No Etiquetado	0.00	0.00	0.00
B1. Gasto No Etiquetado (sin incluir Amortización de la Deuda Pública)	14,435,000.00	13,423,367.06	13,423,367.50
C1. Remanentes de Ingresos de Libre Disposición aplicados en el periodo	0.00	0.00	0.00
V. Balance Presupuestario de Recursos Disponibles (V = A1 + A3.1 - B1 + C1)	0.00	-367.06	-367.50
VI. Balance Presupuestario de Recursos Disponibles sin Financiamiento Neto (VI = V - A3.1)	0.00	-367.06	-367.50

Concepto	Estimado/ Aprobado	Devengado	Recaudado/ Pagado
A2. Transferencias Federales Etiquetadas	0.00	0.00	0.00
A3.2 Financiamiento Neto con Fuente de Pago de Transferencias Federales Etiquetadas (A3.2 = F2 - G2)	0.00	0.00	0.00
F2. Financiamiento con Fuente de Pago de Transferencias Federales Etiquetadas	0.00	0.00	0.00
G2. Amortización de la Deuda Pública con Gasto Etiquetado	0.00	0.00	0.00
B2. Gasto Etiquetado (sin incluir Amortización de la Deuda Pública)	0.00	0.00	0.00
C2. Remanentes de Transferencias Federales Etiquetadas aplicados en el periodo	0.00	0.00	0.00
VII. Balance Presupuestario de Recursos Etiquetados (VII = A2 + A3.2 - B2 + C2)	0.00	0.00	0.00
VIII. Balance Presupuestario de Recursos Etiquetados sin Financiamiento Neto (VIII = VII - A3.2)	0.00	0.00	0.00

"Bajo protesta de decir verdad declaramos que los Estados Presupuestarios y sus notas, son razonablemente correctos y son responsabilidad del emisor"

DIRECTOR GENERAL DEL INSTITUTO
 LTC. GERMAN ANAYA VITERI



DIRECTOR DE ADMINISTRACIÓN Y FINANZAS
 M.A.F. ISRAEL RUFINO SALINAS





Cuenta Pública 2022
Estado Analítico del Ejercicio del Presupuesto de Egresos Detallado - LDF
Clasificación por Objeto del Gasto (Capítulo y Concepto)

Del 1 de Enero al 31 de diciembre de 2022 (b)

(Pesos)

IDE DE HUIXQUILUCAN 4095

Concepto (c)	Egresos					Subejercicio (e)
	Aprobado (d)	Ampliaciones/ (Reducciones)	Modificado	Devengado	Pagado	
I. Gasto No Etiquetado (I=A+B+C+D+E+F+G+H+I)	14,435,000.00	0.00	14,435,000.00	13,423,367.06	13,423,367.50	1,011,632.94
A. Servicios Personales (A=a1+a2+a3+a4+a5+a6+a7)	5,335,590.00	0.00	5,335,590.00	5,278,872.21	5,278,872.65	56,717.79
a1) Remuneraciones al Personal de Carácter Permanente	2,100,000.00	5,618.42	2,105,618.42	2,100,000.00	2,100,000.00	5,618.42
a2) Remuneraciones al Personal de Carácter Transitorio	0.00	0.00	0.00	0.00	0.00	0.00
a3) Remuneraciones Adicionales y Especiales	2,272,270.00	22,798.28	2,295,068.28	2,269,333.93	2,269,334.37	25,734.35
a4) Seguridad Social	910,800.00	0.00	910,800.00	908,669.28	908,669.28	2,130.72
a5) Otras Prestaciones Sociales y Económicas	52,520.00	-28,416.70	24,103.30	869.00	869.00	23,234.30
a6) Previsiones	0.00	0.00	0.00	0.00	0.00	0.00
a7) Pago de Estímulos a Servidores Públicos	0.00	0.00	0.00	0.00	0.00	0.00
B. Materiales y Suministros (B=b1+b2+b3+b4+b5+b6+b7+b8+b9)	1,411,820.00	0.00	1,411,820.00	1,393,981.88	1,393,981.88	17,838.12
b1) Materiales de Administración, Emisión de Documentos y Artículos Oficiales	47,540.00	0.00	47,540.00	29,899.60	29,899.60	17,640.40
b2) Alimentos y Utensilios	69,280.00	0.00	69,280.00	69,217.20	69,217.20	62.80
b3) Materias Primas y Materiales de Producción y Comercialización	0.00	0.00	0.00	0.00	0.00	0.00
b4) Materiales y Artículos de Construcción y de Reparación	0.00	0.00	0.00	0.00	0.00	0.00
b5) Productos Químicos, Farmacéuticos y de Laboratorio	0.00	0.00	0.00	0.00	0.00	0.00
b6) Combustibles, Lubricantes y Aditivos	0.00	0.00	0.00	0.00	0.00	0.00
b7) Vestuario, Blancos, Prendas de Protección y Artículos Deportivos	1,295,000.00	0.00	1,295,000.00	1,294,865.08	1,294,865.08	134.92
b8) Materiales y Suministros Para Seguridad	0.00	0.00	0.00	0.00	0.00	0.00
b9) Herramientas, Refacciones y Accesorios Menores	0.00	0.00	0.00	0.00	0.00	0.00
C. Servicios Generales (C=c1+c2+c3+c4+c5+c6+c7+c8+c9)	7,637,590.00	0.00	7,637,590.00	6,750,512.97	6,750,512.97	887,071.03
c1) Servicios Básicos	28,600.00	989.00	29,589.00	29,589.00	29,589.00	0.00
c2) Servicios de Arrendamiento	0.00	0.00	0.00	0.00	0.00	0.00
c3) Servicios Profesionales, Científicos, Técnicos y Otros Servicios	1,751,080.00	-989.00	1,750,091.00	1,173,920.00	1,173,920.00	576,171.00
c4) Servicios Financieros, Bancarios y Comerciales	20,888.00	0.00	20,888.00	15,005.36	15,005.36	5,882.64
c5) Servicios de Instalación, Reparación, Mantenimiento y Conservación	2,000,000.00	1,750,000.00	3,750,000.00	3,665,516.39	3,665,516.39	84,483.61
c6) Servicios de Comunicación Social y Publicidad	500,000.00	-500,000.00	0.00	0.00	0.00	0.00
c7) Servicios de Traslado y Viáticos	0.00	0.00	0.00	0.00	0.00	0.00
c8) Servicios Oficiales	3,000,000.00	-1,250,000.00	1,750,000.00	1,644,711.22	1,644,711.22	105,288.78
c9) Otros Servicios Generales	337,022.00	0.00	337,022.00	221,771.00	221,771.00	115,251.00
D. Transferencias, Asignaciones, Subsidios y Otras Ayudas (D=d1+d2+d3+d4+d5+d6+d7+d8+d9)	0.00	0.00	0.00	0.00	0.00	0.00
d1) Transferencias Internas y Asignaciones al Sector Público	0.00	0.00	0.00	0.00	0.00	0.00
d2) Transferencias al Resto del Sector Público	0.00	0.00	0.00	0.00	0.00	0.00

d3) Subsidios y Subvenciones	0.00	0.00	0.00	0.00	0.00	0.00
d4) Ayudas Sociales	0.00	0.00	0.00	0.00	0.00	0.00
d5) Pensiones y Jubilaciones	0.00	0.00	0.00	0.00	0.00	0.00
d6) Transferencias a Fideicomisos, Mandatos y Otros Análogos	0.00	0.00	0.00	0.00	0.00	0.00
d7) Transferencias a la Seguridad Social	0.00	0.00	0.00	0.00	0.00	0.00
d8) Donativos	0.00	0.00	0.00	0.00	0.00	0.00
d9) Transferencias al Exterior	0.00	0.00	0.00	0.00	0.00	0.00
E. Bienes Muebles, Inmuebles e Intangibles (E=e1+e2+e3+e4+e5+e6+e7+e8+e9)	50,000.00	0.00	50,000.00	0.00	0.00	50,000.00
e1) Mobiliario y Equipo de Administración	50,000.00	0.00	50,000.00	0.00	0.00	50,000.00
e2) Mobiliario y Equipo Educativo y Recreativo	0.00	0.00	0.00	0.00	0.00	0.00
e3) Equipo e Instrumental Médico y de Laboratorio	0.00	0.00	0.00	0.00	0.00	0.00
e4) Vehículos y Equipo de Transporte	0.00	0.00	0.00	0.00	0.00	0.00
e5) Equipo de Defensa y Seguridad	0.00	0.00	0.00	0.00	0.00	0.00
e6) Maquinaria, Otros Equipos y Herramientas	0.00	0.00	0.00	0.00	0.00	0.00
e7) Activos Biológicos	0.00	0.00	0.00	0.00	0.00	0.00
e8) Bienes Inmuebles	0.00	0.00	0.00	0.00	0.00	0.00
e9) Activos Intangibles	0.00	0.00	0.00	0.00	0.00	0.00
F. Inversión Pública (F=f1+f2+f3)	0.00	0.00	0.00	0.00	0.00	0.00
f1) Obra Pública en Bienes de Dominio Público	0.00	0.00	0.00	0.00	0.00	0.00
f2) Obra Pública en Bienes Propios	0.00	0.00	0.00	0.00	0.00	0.00
f3) Proyectos Productivos y Acciones de Fomento	0.00	0.00	0.00	0.00	0.00	0.00
G. Inversiones Financieras y Otras Provisiones (G=g1+g2+g3+g4+g5+g6+g7)	0.00	0.00	0.00	0.00	0.00	0.00
g1) Inversiones Para el Fomento de Actividades Productivas	0.00	0.00	0.00	0.00	0.00	0.00
g2) Acciones y Participaciones de Capital	0.00	0.00	0.00	0.00	0.00	0.00
g3) Compra de Títulos y Valores	0.00	0.00	0.00	0.00	0.00	0.00
g4) Concesión de Préstamos	0.00	0.00	0.00	0.00	0.00	0.00
g5) Inversiones en Fideicomisos, Mandatos y Otros Análogos Fideicomiso de Desastres Naturales (Informativo)	0.00	0.00	0.00	0.00	0.00	0.00
g6) Otras Inversiones Financieras	0.00	0.00	0.00	0.00	0.00	0.00
g7) Provisiones para Contingencias y Otras Erogaciones Especiales	0.00	0.00	0.00	0.00	0.00	0.00
H. Participaciones y Aportaciones (H=h1+h2+h3)	0.00	0.00	0.00	0.00	0.00	0.00
h1) Participaciones	0.00	0.00	0.00	0.00	0.00	0.00
h2) Aportaciones	0.00	0.00	0.00	0.00	0.00	0.00
h3) Convenios	0.00	0.00	0.00	0.00	0.00	0.00
I. Deuda Pública (I=i1+i2+i3+i4+i5+i6+i7)	0.00	0.00	0.00	0.00	0.00	0.00
i1) Amortización de la Deuda Pública	0.00	0.00	0.00	0.00	0.00	0.00
i2) Intereses de la Deuda Pública	0.00	0.00	0.00	0.00	0.00	0.00
i3) Comisiones de la Deuda Pública	0.00	0.00	0.00	0.00	0.00	0.00
i4) Gastos de la Deuda Pública	0.00	0.00	0.00	0.00	0.00	0.00
i5) Costo por Coberturas	0.00	0.00	0.00	0.00	0.00	0.00
i6) Apoyos Financieros	0.00	0.00	0.00	0.00	0.00	0.00
i7) Adeudos de Ejercicios Fiscales Anteriores (ADEFAS)	0.00	0.00	0.00	0.00	0.00	0.00
II. Gasto Etiquetado (II=A+B+C+D+E+F+G+H+I)	0.00	0.00	0.00	0.00	0.00	0.00

e4) Vehículos y Equipo de Transporte	0.00	0.00	0.00	0.00	0.00	0.00
e5) Equipo de Defensa y Seguridad	0.00	0.00	0.00	0.00	0.00	0.00
e6) Maquinaria, Otros Equipos y Herramientas	0.00	0.00	0.00	0.00	0.00	0.00
e7) Activos Biológicos	0.00	0.00	0.00	0.00	0.00	0.00
e8) Bienes Inmuebles	0.00	0.00	0.00	0.00	0.00	0.00
e9) Activos Intangibles	0.00	0.00	0.00	0.00	0.00	0.00
F. Inversión Pública (F=f1+f2+f3)	0.00	0.00	0.00	0.00	0.00	0.00
f1) Obra Pública en Bienes de Dominio Público	0.00	0.00	0.00	0.00	0.00	0.00
f2) Obra Pública en Bienes Propios	0.00	0.00	0.00	0.00	0.00	0.00
f3) Proyectos Productivos y Acciones de Fomento	0.00	0.00	0.00	0.00	0.00	0.00
G. Inversiones Financieras y Otras Provisiones (G=g1+g2+g3+g4+g5+g6+g7)	0.00	0.00	0.00	0.00	0.00	0.00
g1) Inversiones Para el Fomento de Actividades Productivas	0.00	0.00	0.00	0.00	0.00	0.00
g2) Acciones y Participaciones de Capital	0.00	0.00	0.00	0.00	0.00	0.00
g3) Compra de Títulos y Valores	0.00	0.00	0.00	0.00	0.00	0.00
g4) Concesión de Préstamos	0.00	0.00	0.00	0.00	0.00	0.00
g5) Inversiones en Fideicomisos, Mandatos y Otros Análogos Fideicomiso de Desastres Naturales (Informativo)	0.00	0.00	0.00	0.00	0.00	0.00
g6) Otras Inversiones Financieras	0.00	0.00	0.00	0.00	0.00	0.00
g7) Provisiones para Contingencias y Otras Erogaciones Especiales	0.00	0.00	0.00	0.00	0.00	0.00
H. Participaciones y Aportaciones (H=h1+h2+h3)	0.00	0.00	0.00	0.00	0.00	0.00
h1) Participaciones	0.00	0.00	0.00	0.00	0.00	0.00
h2) Aportaciones	0.00	0.00	0.00	0.00	0.00	0.00
h3) Convenios	0.00	0.00	0.00	0.00	0.00	0.00
I. Deuda Pública (I=i1+i2+i3+i4+i5+i6+i7)	0.00	0.00	0.00	0.00	0.00	0.00
i1) Amortización de la Deuda Pública	0.00	0.00	0.00	0.00	0.00	0.00
i2) Intereses de la Deuda Pública	0.00	0.00	0.00	0.00	0.00	0.00
i3) Comisiones de la Deuda Pública	0.00	0.00	0.00	0.00	0.00	0.00
i4) Gastos de la Deuda Pública	0.00	0.00	0.00	0.00	0.00	0.00
i5) Costo por Coberturas	0.00	0.00	0.00	0.00	0.00	0.00
i6) Apoyos Financieros	0.00	0.00	0.00	0.00	0.00	0.00
i7) Adeudos de Ejercicios Fiscales Anteriores (ADEFAS)	0.00	0.00	0.00	0.00	0.00	0.00
III. Total de Egresos (III = I + II)	14,435,000.00	0.00	14,435,000.00	13,423,367.06	13,423,367.50	1,011,632.94

"Bajo protesta de decir verdad declaramos que los Estados Presupuestarios y sus notas, son razonablemente correctos y son responsabilidad del emisor"

DIRECTOR GENERAL DEL INSTITUTO
LIC. GERMÁN ANAYA VITERI



DIRECTOR DE ADMINISTRACIÓN Y FINANZAS
M.A.F. ISRAEL RUFINO SALINAS





Cuenta Pública 2022
Estado Analítico del Ejercicio del Presupuesto de Egresos Detallado - LDF
Clasificación de Servicios Personales por Categoría
(Pesos)

IDE HUIXQUILUCAN 4095

DEL 1 DE ENERO AL 31 DE DICIEMBRE DE 2022

Concepto	Aprobado	Ampliaciones / Reducciones	Modificado	Devengado	Pagado	Subejercicio
I. Gasto No Etiquetado	5,335,590.00	0.00	5,335,590.00	5,394,735.76	5,278,872.65	-59,145.76
A Personal Administrativo y de Servicio Público	5,335,590.00	0.00	5,335,590.00	5,394,735.76	5,278,872.65	-59,145.76
B Magisterio	0.00	0.00	0.00	0.00	0.00	0.00
C Servicios de Salud (C=c1+c2)	0.00	0.00	0.00	0.00	0.00	0.00
c1 Personal Administrativo	0.00	0.00	0.00	0.00	0.00	0.00
c2 Personal Médico, Paramédico y afin	0.00	0.00	0.00	0.00	0.00	0.00
D Seguridad Pública	0.00	0.00	0.00	0.00	0.00	0.00
E Gastos asociados a la implementación de nuevas leyes federales o reformas a las mismas	0.00	0.00	0.00	0.00	0.00	0.00
e1 Nombre del Programa o Ley 1	0.00	0.00	0.00	0.00	0.00	0.00
e2 Nombre del Programa o Ley 2	0.00	0.00	0.00	0.00	0.00	0.00
e3 Nombre del Programa o Ley 3	0.00	0.00	0.00	0.00	0.00	0.00
e4 Nombre del Programa o Ley 4	0.00	0.00	0.00	0.00	0.00	0.00
e5 Nombre del Programa o Ley 5	0.00	0.00	0.00	0.00	0.00	0.00
F Sentencias laborales definitivas	0.00	0.00	0.00	0.00	0.00	0.00
II. Gasto Etiquetado	0.00	0.00	0.00	0.00	0.00	0.00
A Personal Administrativo y de Servicio Público	0.00	0.00	0.00	0.00	0.00	0.00
B Magisterio	0.00	0.00	0.00	0.00	0.00	0.00
C Servicios de Salud (C=c1+c2)	0.00	0.00	0.00	0.00	0.00	0.00
c1 Personal Administrativo	0.00	0.00	0.00	0.00	0.00	0.00
c2 Personal Médico, Paramédico y afin	0.00	0.00	0.00	0.00	0.00	0.00
D Seguridad Pública	0.00	0.00	0.00	0.00	0.00	0.00
E Gastos asociados a la implementación de nuevas leyes federales o reformas a las mismas	0.00	0.00	0.00	0.00	0.00	0.00
e1 Nombre del Programa o Ley 1	0.00	0.00	0.00	0.00	0.00	0.00
e2 Nombre del Programa o Ley 2	0.00	0.00	0.00	0.00	0.00	0.00
e3 Nombre del Programa o Ley 3	0.00	0.00	0.00	0.00	0.00	0.00
e4 Nombre del Programa o Ley 4	0.00	0.00	0.00	0.00	0.00	0.00
e5 Nombre del Programa o Ley 5	0.00	0.00	0.00	0.00	0.00	0.00
F Sentencias laborales definitivas	0.00	0.00	0.00	0.00	0.00	0.00
III. Total del Gasto en Servicios Personales (III=I+II)	5,335,590.00	0.00	5,335,590.00	5,394,735.76	5,278,872.65	-59,145.76

"Bajo protesta de decir verdad declaramos que los formatos y sus notas, son razonablemente correctos y son responsabilidad del emisor"

DIRECTOR GENERAL DEL INSTITUTO
 LIC. GERMÁN ANAYA VITERI



DIRECTOR DE ADMINISTRACIÓN Y FINANZAS
 M.A.F. ISRAEL RUFINO SALINAS



a2) Fondo de Aportaciones para los Servicios de Salud	0.00	0.00	0.00	0.00	0.00	0.00
a3) Fondo de Aportaciones para la Infraestructura Social	0.00	0.00	0.00	0.00	0.00	0.00
a4) Fondo de Aportaciones para el Fortalecimiento de los Municipios y de las Demarcaciones Territoriales del Distrito Federal	0.00	0.00	0.00	0.00	0.00	0.00
a5) Fondo de Aportaciones Múltiples	0.00	0.00	0.00	0.00	0.00	0.00
a6) Fondo de Aportaciones para la Educación Tecnológica y de Adultos	0.00	0.00	0.00	0.00	0.00	0.00
a7) Fondo de Aportaciones para la Seguridad Pública de los Estados y del Distrito Federal	0.00	0.00	0.00	0.00	0.00	0.00
a8) Fondo de Aportaciones para el Fortalecimiento de las Entidades Federativas	0.00	0.00	0.00	0.00	0.00	0.00
B. Convenios (B=b1+b2+b3+b4)	0.00	0.00	0.00	0.00	0.00	0.00
b1) Convenios de Protección Social en Salud	0.00	0.00	0.00	0.00	0.00	0.00
b2) Convenios de Descentralización	0.00	0.00	0.00	0.00	0.00	0.00
b3) Convenios de Reasignación	0.00	0.00	0.00	0.00	0.00	0.00
b4) Otros Convenios y Subsidios	0.00	0.00	0.00	0.00	0.00	0.00
C. Fondos Distintos de Aportaciones (C=c1+c2)	0.00	0.00	0.00	0.00	0.00	0.00
c1) Fondo para Entidades Federativas y Municipios Productores de Hidrocarburos	0.00	0.00	0.00	0.00	0.00	0.00
c2) Fondo Minero	0.00	0.00	0.00	0.00	0.00	0.00
D. Transferencias, Asignaciones, Subsidios y Subvenciones, y Pensiones y Jubilaciones	0.00	0.00	0.00	0.00	0.00	0.00
E. Otras Transferencias Federales Etiquetadas	0.00	0.00	0.00	0.00	0.00	0.00
II. Total de Transferencias Federales Etiquetadas (II = A + B + C + D + E)	0.00	0.00	0.00	0.00	0.00	0.00
III. Ingresos Derivados de Financiamientos (III = A)	0.00	0.00	0.00	0.00	0.00	0.00
A. Ingresos Derivados de Financiamientos	0.00	0.00	0.00	0.00	0.00	0.00
IV. Total de Ingresos (IV = I + II + III)	14,435,000.00	0.00	14,435,000.00	13,423,000.00	13,423,000.00	1,012,000.00
Datos Informativos						
1. Ingresos Derivados de Financiamientos con Fuente de Pago de Ingresos de Libre Disposición	0.00	0.00	0.00	0.00	0.00	0.00
2. Ingresos Derivados de Financiamientos con Fuente de Pago de Transferencias Federales Etiquetadas	0.00	0.00	0.00	0.00	0.00	0.00
3. Ingresos Derivados de Financiamientos (3 = 1 + 2)	0.00	0.00	0.00	0.00	0.00	0.00

"Bajo protesta de decir verdad declaramos que los Estados Presupuestarios y sus notas, son razonablemente correctos y son responsabilidad del emisor"

DIRECTOR GENERAL DEL INSTITUTO
LIC. GERMÁN ANAYA VITERI



DIRECTOR DE ADMINISTRACIÓN Y FINANZAS
M.A.F. ISRAEL RUFINO SALINAS



Cuenta Pública 2022

Estado de Situación Financiera Detallado - LDF
(Cifras en Pesos)

IDE DE HUIQUILUCAN 4095

Al 31 de diciembre de 2021 y al 31 de diciembre de 2022 (b)

Concepto (c)	31 de diciembre de 2022 (d)	31 de diciembre de 2021 (e)	Concepto (c)	31 de diciembre de 2022 (d)	31 de diciembre de 2021 (e)
ACTIVO			PASIVO		
Activo Circulante			Pasivo Circulante		
a. Efectivo y Equivalentes (a=a1+a2+a3+a4+a5+a6+a7)	3.40	370.90	a. Cuentas por Pagar a Corto Plazo (a=a1+a2+a3+a4+a5+a6+a7+a8+a9)	0.00	0.44
a1) Efectivo	0.00	0.00	a1) Servicios Personales por Pagar a Corto Plazo	0.00	0.00
a2) Bancos/Tesorería	3.40	370.90	a2) Proveedores por Pagar a Corto Plazo	0.00	0.00
a3) Bancos/Dependencias y Otros	0.00	0.00	a3) Contratistas por Obras Públicas por Pagar a Corto Plazo	0.00	0.00
a4) Inversiones Temporales (Hasta 3 meses)	0.00	0.00	a4) Participaciones y Aportaciones por Pagar a Corto Plazo	0.00	0.00
a5) Fondos con Afectación Específica	0.00	0.00	a5) Transferencias Otorgadas por Pagar a Corto Plazo	0.00	0.00
a6) Depósitos de Fondos de Terceros en Garantía y/o Administración	0.00	0.00	a6) Intereses, Comisiones y Otros Gastos de la Deuda Pública por Pagar a Corto Plazo	0.00	0.00
a7) Otros Efectivos y Equivalentes	0.00	0.00	a7) Retenciones y Contribuciones por Pagar a Corto Plazo	0.00	0.44
b. Derechos a Recibir Efectivo o Equivalentes (b=b1+b2+b3+b4+b5+b6+b7)	0.00	0.00	a8) Devoluciones de la Ley de Ingresos por Pagar a Corto Plazo	0.00	0.00
b1) Inversiones Financieras de Corto Plazo	0.00	0.00	a9) Otras Cuentas por Pagar a Corto Plazo	0.00	0.00
b2) Cuentas por Cobrar a Corto Plazo	0.00	0.00	b. Documentos por Pagar a Corto Plazo (b=b1+b2+b3)	0.00	0.00
b3) Deudores Diversos por Cobrar a Corto Plazo	0.00	0.00	b1) Documentos Comerciales por Pagar a Corto Plazo	0.00	0.00
b4) Ingresos por Recuperar a Corto Plazo	0.00	0.00	b2) Documentos con Contratistas por Obras Públicas por Pagar a Corto Plazo	0.00	0.00
b5) Deudores por Anticipos de la Tesorería a Corto Plazo	0.00	0.00	b3) Otros Documentos por Pagar a Corto Plazo	0.00	0.00
b6) Préstamos Otorgados a Corto Plazo	0.00	0.00	c. Porción a Corto Plazo de la Deuda Pública a Largo Plazo (c=c1+c2)	0.00	0.00
b7) Otros Derechos a Recibir Efectivo o Equivalentes a Corto Plazo	0.00	0.00	c1) Porción a Corto Plazo de la Deuda Pública	0.00	0.00
c. Derechos a Recibir Bienes o Servicios (c=c1+c2+c3+c4+c5)	0.00	0.00	c2) Porción a Corto Plazo de Arrendamiento Financiero	0.00	0.00
c1) Anticipo a Proveedores por Adquisición de Bienes y Prestación de Servicios a Corto Plazo	0.00	0.00	d. Títulos y Valores a Corto Plazo	0.00	0.00
c2) Anticipo a Proveedores por Adquisición de Bienes Inmuebles y Muebles a Corto Plazo	0.00	0.00	e. Pasivos Diferidos a Corto Plazo (e=e1+e2+e3)	0.00	0.00
c3) Anticipo a Proveedores por Adquisición de Bienes Intangibles a Corto Plazo	0.00	0.00	e1) Ingresos Cobrados por Adelantado a Corto Plazo	0.00	0.00
c4) Anticipo a Contratistas por Obras Públicas a Corto Plazo	0.00	0.00	e2) Intereses Cobrados por Adelantado a Corto Plazo	0.00	0.00
c5) Otros Derechos a Recibir Bienes o Servicios a Corto Plazo	0.00	0.00	e3) Otros Pasivos Diferidos a Corto Plazo	0.00	0.00
d. Inventarios (d=d1+d2+d3+d4+d5)	0.00	0.00	f. Fondos y Bienes de Terceros en Garantía y/o Administración a Corto Plazo (f=f1+f2+f3+f4+f5+f6)	0.00	0.00
d1) Inventario de Mercancías para Venta	0.00	0.00	f1) Fondos en Garantía a Corto Plazo	0.00	0.00
d2) Inventario de Mercancías Terminadas	0.00	0.00	f2) Fondos en Administración a Corto Plazo	0.00	0.00
d3) Inventario de Mercancías en Proceso de Elaboración	0.00	0.00	f3) Fondos Contingentes a Corto Plazo	0.00	0.00
d4) Inventario de Materias Primas, Materiales y Suministros para Producción	0.00	0.00	f4) Fondos de Fideicomisos, Mandatos y Contratos Análogos a Corto Plazo	0.00	0.00
d5) Bienes en Tránsito	0.00	0.00	f5) Otros Fondos de Terceros en Garantía y/o Administración a Corto Plazo	0.00	0.00
e. Almacenes	0.00	0.00	f6) Valores y Bienes en Garantía a Corto Plazo	0.00	0.00
f. Estimación por Pérdida o Deterioro de Activos Circulantes (f=f1+f2)	0.00	0.00	g. Provisiones a Corto Plazo (g=g1+g2+g3)	0.00	0.00
f1) Estimaciones para Cuentas Incobrables por Derechos a Recibir Efectivo o Equivalentes	0.00	0.00	g1) Provisión para Demandas y Juicios a Corto Plazo	0.00	0.00
f2) Estimación por Deterioro de Inventarios	0.00	0.00	g2) Provisión para Contingencias a Corto Plazo	0.00	0.00
g. Otros Activos Circulantes (g=g1+g2+g3+g4)	0.00	0.00	g3) Otras Provisiones a Corto Plazo	0.00	0.00

g1) Valores en Garantía	0.00	0.00	h. Otros Pasivos a Corto Plazo (h=h1+h2+h3)	0.00	0.00
g2) Bienes en Garantía (excluye depósitos de fondos)	0.00	0.00	h1) Ingresos por Clasificar	0.00	0.00
g3) Bienes Derivados de Embargos, Decomisos, Aseguramientos y Dación en Pago	0.00	0.00	h2) Recaudación por Participar	0.00	0.00
g4) Adquisición con Fondos de Terceros	0.00	0.00	h3) Otros Pasivos Circulantes	0.00	0.00
IA. Total de Activos Circulantes (IA = a + b + c + d + e + f + g)	3.40	370.90	IIA. Total de Pasivos Circulantes (IIA = a + b + c + d + e + f + g + h)	0.00	0.44
Activo No Circulante			Pasivo No Circulante		
a. Inversiones Financieras a Largo Plazo	0.00	0.00	a. Cuentas por Pagar a Largo Plazo	0.00	0.00
b. Derechos a Recibir Efectivo o Equivalentes a Largo Plazo	0.00	0.00	b. Documentos por Pagar a Largo Plazo	0.00	0.00
c. Bienes Inmuebles, Infraestructura y Construcciones en Proceso	0.00	0.00	c. Deuda Pública a Largo Plazo	0.00	0.00
d. Bienes Muebles	94,615.16	94,615.16	d. Pasivos Diferidos a Largo Plazo	0.00	0.00
e. Activos Intangibles	0.00	0.00	e. Fondos y Bienes de Terceros en Garantía y/o en Administración a Largo Plazo	0.00	0.00
f. Depreciación, Deterioro y Amortización Acumulada de Bienes	-81,923.06	-73,824.62	f. Provisiones a Largo Plazo	0.00	0.00
g. Activos Diferidos	0.00	0.00	II.B. Total de Pasivos No Circulantes (IIB = a + b + c + d + e + f)	0.00	0.00
h. Estimación por Pérdida o Deterioro de Activos no Circulantes	0.00	0.00			
i. Otros Activos no Circulantes	0.00	0.00	II. Total del Pasivo (II = IIA + IIB)	0.00	0.44
IB. Total de Activos No Circulantes (IB = a + b + c + d + e + f + g + h + i)	12,692.10	20,790.54			
I. Total del Activo (I = IA + IB)	12,695.50	21,161.44	HACIENDA PÚBLICA/PATRIMONIO		
			IIIA. Hacienda Pública/Patrimonio Contribuido (IIIA = a + b + c)	0.00	0.00
			a. Aportaciones	0.00	0.00
			b. Donaciones de Capital	0.00	0.00
			c. Actualización de la Hacienda Pública/Patrimonio	0.00	0.00
			IIIB. Hacienda Pública/Patrimonio Generado (IIIB = a + b + c + d + e)	12,695.50	21,161.00
			a. Resultados del Ejercicio (Ahorro/ Desahorro)	-8,465.50	-9,344.14
			b. Resultados de Ejercicios Anteriores	21,161.00	30,505.14
			c. Revalúos	0.00	0.00
			d. Reservas	0.00	0.00
			e. Rectificaciones de Resultados de Ejercicios Anteriores	0.00	0.00
			IIIC. Exceso o Insuficiencia en la Actualización de la Hacienda Pública/Patrimonio (IIIC=a+b)	0.00	0.00
			a. Resultado por Posición Monetaria	0.00	0.00
			b. Resultado por Tenencia de Activos no Monetarios	0.00	0.00
			III. Total Hacienda Pública/Patrimonio (III = IIIA + IIIB + IIIC)	12,695.50	21,161.00
			IV. Total del Pasivo y Hacienda Pública/Patrimonio (IV = II + III)	12,695.50	21,161.44

"Bajo protesta de decir verdad declaramos que los Estados Financieros y sus notas, son razonablemente correctos y son responsabilidad del emisor"

DIRECTOR GENERAL DEL INSTITUTO
LIC. GERMÁN ANAYA VITERI



DIRECTOR DE ADMINISTRACIÓN Y FINANZAS
M.A.F. ISRAEL RUFINO SALINAS






Cuenta Pública 2022
Estado Analítico del Ejercicio del Presupuesto de Egresos
Clasificación Administrativa
(Pesos)

IDE HUIXQUILUCAN 4095

AL 31 DE DICIEMBRE DE 2022

DEPENDENCIA (3)		Aprobado (4)	Ampliaciones / Reducciones (5)	Modificado (6)	Comprometido (7)	Devengado (8)	Ejercido (9)	Pagado (10)	Subejercicio (11)
ADO	DIRECCIÓN GENERAL	1,640,250.00	0.00	1,640,250.00	0.00	0.00	1,531,686.21	1,531,686.21	108,563.79
BDO	ADMINISTRACIÓN Y FINANZAS	1,581,473.00	0.00	1,581,473.00	0.00	0.01	1,548,312.20	1,548,312.19	33,160.80
COO	DIFUSIÓN Y OPERACIÓN	11,213,277.00	0.00	11,213,277.00	0.00	-0.46	10,343,368.65	10,343,369.10	869,908.35
TOTAL:		14,435,000.00	0.00	14,435,000.00	0.00	-0.44	13,423,367.06	13,423,367.50	1,011,632.94

"Bajo protesta de decir verdad declaramos que los Estados Presupuestarios y sus notas, son razonablemente correctos y son responsabilidad del emisor"


DIRECTOR GENERAL DEL INSTITUTO
LIC. GERMAIN ANAYA VITERI




DIRECTOR DE ADMINISTRACIÓN Y FINANZAS
M.A.F. ISRAEL RUFINO SALINAS





Cuenta Pública 2022
Estado Analítico del Ejercicio Presupuestal de Egresos Clasificación Funcional (Finalidad y Función)
 (Pesos)

IDE HUIXQUILUCAN 4095

AL 31 DE DICIEMBRE DE 2022

Finalidad y Función (3)	Aprobado (4)	Ampliaciones / Reducciones (5)	Modificado (6)	Comprometido (7)	Devengado (8)	Ejercido (9)	Pagado (10)	Subejercicio (11)
01 Gobierno	1,581,473.00	0.00	1,581,473.00	0.00	0.01	1,548,312.20	1,548,312.19	33,160.99
01 Legislación								
02 Justicia								
03 Coordinación de la política de gobierno								
04 Relaciones exteriores								
05 Asuntos financieros y hacendarios	1,581,473.00	0.00	1,581,473.00	0.00	0.01	1,548,312.20	1,548,312.19	33,160.99
06 Seguridad nacional								
07 Asuntos de orden público y seguridad interior								
08 Otros servicios generales								
02 Desarrollo social	12,853,527.00	0.00	12,853,527.00	0.00	-0.45	11,875,054.86	11,875,055.31	978,472.14
01 Protección ambiental								
02 Vivienda y servicios a la comunidad								
03 Salud								
04 Recreación, cultura y otras manifestaciones sociales	12,853,527.00	0.00	12,853,527.00	0.00	-0.45	11,875,054.86	11,875,055.31	978,472.14
05 Educación								
06 Protección social								
07 Otros asuntos sociales								
03 Desarrollo económico								
01 Asuntos económicos, comerciales y laborales en general								
02 Agropecuaria, silvicultura, pesca y caza								
03 Combustibles y energía								
04 Minería, manufacturas y construcción								
05 Transporte								
06 Comunicaciones								
07 Turismo								
08 Ciencia, tecnología e innovación								
09 Otrs industrias y otros asuntos económicos								
04 Otras no clasificadas en funciones anteriores								
01 Transacciones de la deuda pública / costo financiero de la deuda								
02 Transferencias, participaciones y aportaciones entre diferentes niveles y órdenes de gobierno								
03 Saneamiento del sistema financiero								
04 Adeudos de ejercicios fiscales anteriores								
Total:(12)	14,435,000.00	0.00	14,435,000.00	0.00	-0.44	13,423,367.06	13,423,367.50	1,011,632.94

"Bajo protesta de decir verdad declaramos que los Estados Presupuestarios y sus notas, son razonablemente correctos y son responsabilidad del emisor"

DIRECTOR GENERAL DEL INSTITUTO
 LIC. GERMÁN ANAYA VITERI



DIRECTOR DE ADMINISTRACIÓN Y FINANZAS
 M.A.F. ISRAEL RUFINO SALINAS






Cuenta Pública 2022
Estado Analítico del Ejercicio del Presupuesto de Egresos
Clasificación Económica (por Tipo de Gasto)
(Pesos)

IDE DE HUIXQUILUCAN 4095


DEL 1 DE ENERO AL 31 DE DICIEMBRE DE 2022

Concepto (3)	Egresos							Subejercicio (11)
	Aprobado (4)	Ampliaciones / (Reducciones) (5)	Modificado (6)	Comprometido (7)	Devengado (8)	Ejercido (9)	Pagado (10)	
Gasto Corriente (12)	14,385,000.00	0.00	14,385,000.00	0.00	-0.44	13,423,367.06	13,423,367.50	961,632.94
Gasto de Capital (13)	50,000.00	0.00	50,000.00	0.00	0.00	0.00	0.00	50,000.00
Amortización de la Deuda y disminución de Pasivos (14)	0.00	0.00	0.00	0.00	0.00	0.00	0.00	0.00
Pensiones y Jubilaciones (15)	0.00	0.00	0.00	0.00	0.00	0.00	0.00	0.00
Participaciones (16)	0.00	0.00	0.00	0.00	0.00	0.00	0.00	0.00
Total del Gasto (17)	14,435,000.00	0.00	14,435,000.00	0.00	-0.44	13,423,367.06	13,423,367.50	1,011,632.94

"Bajo protesta de decir verdad declaramos que los Estados Presupuestarios y sus notas, son razonablemente correctos y son responsabilidad del emisor"


 DIRECTOR GENERAL DEL INSTITUTO
 LIC. GERMÁN ANAYA VITERI




 DIRECTOR DE ADMINISTRACIÓN Y FINANZAS
 M.A.F. ISRAEL RUFINO SALINAS



Cuenta Pública 2022
Estado Analítico del Ejercicio del Presupuesto de Egresos
Clasificación por Objeto del Gasto (Capítulo y Concepto)
(Cifras en Pesos)

IDE DE HUIXQUILUCAN 4095

DEL 1 DE ENERO AL 31 DE DICIEMBRE DE 2022

CUENTA (3)	Concepto (4)	Egresos							
		Aprobado (5)	Ampliaciones/ Reducciones (6)	Modificado (7)	Comprometido (8)	Devengado (9)	Ejercido (10)	Pagado (11)	Subejercicio (12)
6240	División de terrenos y construcción de obras de urbanización	0.00	0.00	0.00	0.00	0.00	0.00	0.00	0.00
6241	División de terrenos y construcción de obras de urbanización	0.00	0.00	0.00	0.00	0.00	0.00	0.00	0.00
6250	Construcción de vías de comunicación	0.00	0.00	0.00	0.00	0.00	0.00	0.00	0.00
6251	Construcción de vías de comunicación	0.00	0.00	0.00	0.00	0.00	0.00	0.00	0.00
6260	Otras construcciones de ingeniería civil u obra pesada	0.00	0.00	0.00	0.00	0.00	0.00	0.00	0.00
6261	Otras construcciones de ingeniería civil u obra pesada	0.00	0.00	0.00	0.00	0.00	0.00	0.00	0.00
6270	Instalaciones y equipamiento en construcciones	0.00	0.00	0.00	0.00	0.00	0.00	0.00	0.00
6271	Instalaciones y equipamiento en construcciones	0.00	0.00	0.00	0.00	0.00	0.00	0.00	0.00
6290	Trabajos de acabados en edificaciones y otros trabajos especializados	0.00	0.00	0.00	0.00	0.00	0.00	0.00	0.00
6291	Trabajos de acabados en edificaciones y otros trabajos especializados	0.00	0.00	0.00	0.00	0.00	0.00	0.00	0.00
6300	PROYECTOS PRODUCTIVOS Y ACCIONES DE FOMENTO	0.00	0.00	0.00	0.00	0.00	0.00	0.00	0.00
6310	anteriores de este capítulo	0.00	0.00	0.00	0.00	0.00	0.00	0.00	0.00
6311	de este capítulo	0.00	0.00	0.00	0.00	0.00	0.00	0.00	0.00
6320	Ejecución de proyectos productivos no incluidos en conceptos anteriores de este capítulo	0.00	0.00	0.00	0.00	0.00	0.00	0.00	0.00
6321	Ejecución de proyectos productivos no incluidos en conceptos anteriores de este capítulo	0.00	0.00	0.00	0.00	0.00	0.00	0.00	0.00
SUBTOTAL		0.00	0.00	0.00	0.00	0.00	0.00	0.00	0.00
7000	INVERSIONES FINANCIERAS Y OTRAS PROVISIONES	0.00	0.00	0.00	0.00	0.00	0.00	0.00	0.00
7100	INVERSIONES PARA EL FOMENTO DE ACTIVIDADES PRODUCTIVAS	0.00	0.00	0.00	0.00	0.00	0.00	0.00	0.00
7110	fomento de actividades productivas	0.00	0.00	0.00	0.00	0.00	0.00	0.00	0.00
7111	Créditos directos para actividades productivas	0.00	0.00	0.00	0.00	0.00	0.00	0.00	0.00
7112	Créditos a servidores públicos	0.00	0.00	0.00	0.00	0.00	0.00	0.00	0.00
7120	productivas	0.00	0.00	0.00	0.00	0.00	0.00	0.00	0.00
7121	Fidelcomisos para financiamiento de obras	0.00	0.00	0.00	0.00	0.00	0.00	0.00	0.00
7122	Fidelcomisos para financiamiento agropecuario	0.00	0.00	0.00	0.00	0.00	0.00	0.00	0.00
7123	Fidelcomisos para financiamiento industrial, artesanal y turístico	0.00	0.00	0.00	0.00	0.00	0.00	0.00	0.00
7124	Fidelcomisos para financiamiento de vivienda	0.00	0.00	0.00	0.00	0.00	0.00	0.00	0.00
7200	ACCIONES Y PARTICIPACIONES DE CAPITAL	0.00	0.00	0.00	0.00	0.00	0.00	0.00	0.00
7210	financieras con fines de política económica	0.00	0.00	0.00	0.00	0.00	0.00	0.00	0.00
7211	con fines de política económica	0.00	0.00	0.00	0.00	0.00	0.00	0.00	0.00
7220	con fines de política económica	0.00	0.00	0.00	0.00	0.00	0.00	0.00	0.00
7221	fines de política económica	0.00	0.00	0.00	0.00	0.00	0.00	0.00	0.00
7230	fines de política económica	0.00	0.00	0.00	0.00	0.00	0.00	0.00	0.00
7231	de política económica	0.00	0.00	0.00	0.00	0.00	0.00	0.00	0.00
7240	Acciones y participaciones de capital en el sector privado con fines de política económica	0.00	0.00	0.00	0.00	0.00	0.00	0.00	0.00
7241	Acciones y participaciones de capital en el sector privado con fines de política económica	0.00	0.00	0.00	0.00	0.00	0.00	0.00	0.00
7250	económica	0.00	0.00	0.00	0.00	0.00	0.00	0.00	0.00
7251	económica	0.00	0.00	0.00	0.00	0.00	0.00	0.00	0.00
7260	Acciones y participaciones de capital en el sector externo con fines de política económica	0.00	0.00	0.00	0.00	0.00	0.00	0.00	0.00
7261	Acciones y participaciones de capital en el sector externo con fines de política económica	0.00	0.00	0.00	0.00	0.00	0.00	0.00	0.00
7270	Acciones y participaciones de capital en el sector público con fines de gestión de la liquidez	0.00	0.00	0.00	0.00	0.00	0.00	0.00	0.00
7271	Adquisición de acciones del sector público con fines de gestión de la liquidez	0.00	0.00	0.00	0.00	0.00	0.00	0.00	0.00
7280	Acciones y participaciones de capital en el sector privado con fines de gestión de la liquidez	0.00	0.00	0.00	0.00	0.00	0.00	0.00	0.00
7281	Adquisición de acciones de capital en el sector privado con fines de gestión de la liquidez	0.00	0.00	0.00	0.00	0.00	0.00	0.00	0.00
7290	liquidez	0.00	0.00	0.00	0.00	0.00	0.00	0.00	0.00
7291	Acciones y participaciones de capital en el sector externo con fines de administración de la liquidez	0.00	0.00	0.00	0.00	0.00	0.00	0.00	0.00
7300	COMPRA DE TÍTULOS Y VALORES	0.00	0.00	0.00	0.00	0.00	0.00	0.00	0.00
7310	Bonos	0.00	0.00	0.00	0.00	0.00	0.00	0.00	0.00
7311	Adquisición de bonos	0.00	0.00	0.00	0.00	0.00	0.00	0.00	0.00
7320	Valores representativos de deuda, adquiridos con fines de política económica	0.00	0.00	0.00	0.00	0.00	0.00	0.00	0.00
7321	Valores representativos de deuda, adquiridos con fines de política económica	0.00	0.00	0.00	0.00	0.00	0.00	0.00	0.00
7330	Valores representativos de deuda, adquiridos con fines de gestión de liquidez	0.00	0.00	0.00	0.00	0.00	0.00	0.00	0.00
7331	Valores representativos de deuda, adquiridos con fines de gestión de liquidez	0.00	0.00	0.00	0.00	0.00	0.00	0.00	0.00
7340	Obligaciones negociables adquiridas con fines de política económica	0.00	0.00	0.00	0.00	0.00	0.00	0.00	0.00
7341	Obligaciones negociables adquiridas con fines de política económica	0.00	0.00	0.00	0.00	0.00	0.00	0.00	0.00
7350	Obligaciones negociables adquiridas con fines de gestión de liquidez	0.00	0.00	0.00	0.00	0.00	0.00	0.00	0.00
7351	Adquisición de obligaciones	0.00	0.00	0.00	0.00	0.00	0.00	0.00	0.00
7390	Otros Valores	0.00	0.00	0.00	0.00	0.00	0.00	0.00	0.00
7391	Fidelcomisos para adquisición de títulos de crédito	0.00	0.00	0.00	0.00	0.00	0.00	0.00	0.00
7392	Reserva técnica	0.00	0.00	0.00	0.00	0.00	0.00	0.00	0.00
7393	Adquisición de otros valores	0.00	0.00	0.00	0.00	0.00	0.00	0.00	0.00
7400	CONCESIÓN DE PRÉSTAMOS	0.00	0.00	0.00	0.00	0.00	0.00	0.00	0.00
7410	fines de política económica	0.00	0.00	0.00	0.00	0.00	0.00	0.00	0.00
7411	política económica	0.00	0.00	0.00	0.00	0.00	0.00	0.00	0.00
7420	política económica	0.00	0.00	0.00	0.00	0.00	0.00	0.00	0.00
7421	política económica	0.00	0.00	0.00	0.00	0.00	0.00	0.00	0.00
7430	política económica	0.00	0.00	0.00	0.00	0.00	0.00	0.00	0.00

[Handwritten signature]

[Handwritten signature]

Cuenta Pública 2022
Estado Analítico del Ejercicio del Presupuesto de Egresos
Clasificación por Objeto del Gasto (Capítulo y Concepto)
 (Cifras en Pesos)

IDE DE HUIXQUILUCAN 4095

DEL 1 DE ENERO AL 31 DE DICIEMBRE DE 2022

CUENTA (3)	Concepto (4)	Egresos						Subejercicio (12)			
		Aprobado (5)	Ampliaciones/ Reducciones (6)	Modificado (7)	Comprometido (8)	Devengado (9)	Ejercido (10)		Pagado (11)		
8331	Aportaciones a municipios del Fondo de Aportaciones para la Infraestructura Social Municipal de las Demarcaciones Territoriales del Distrito Federal	0.00	0.00	0.00	0.00	0.00	0.00	0.00	0.00	0.00	0.00
8340	Aportaciones previstas en leyes y decretos al sistema de protección social	0.00	0.00	0.00	0.00	0.00	0.00	0.00	0.00	0.00	0.00
8341	Aportaciones previstas en leyes y decretos al sistema de protección social municipios	0.00	0.00	0.00	0.00	0.00	0.00	0.00	0.00	0.00	0.00
8350	Aportaciones previstas en leyes y decretos compensatorias a entidades federativas y municipios	0.00	0.00	0.00	0.00	0.00	0.00	0.00	0.00	0.00	0.00
8500	CONVENIOS	0.00	0.00	0.00	0.00	0.00	0.00	0.00	0.00	0.00	0.00
8510	Convenios de reasignación	0.00	0.00	0.00	0.00	0.00	0.00	0.00	0.00	0.00	0.00
8511	Convenios de reasignación	0.00	0.00	0.00	0.00	0.00	0.00	0.00	0.00	0.00	0.00
8520	Convenios de descentralización	0.00	0.00	0.00	0.00	0.00	0.00	0.00	0.00	0.00	0.00
8521	Convenios de descentralización	0.00	0.00	0.00	0.00	0.00	0.00	0.00	0.00	0.00	0.00
8530	Otros convenios	0.00	0.00	0.00	0.00	0.00	0.00	0.00	0.00	0.00	0.00
8531	Otros convenios	0.00	0.00	0.00	0.00	0.00	0.00	0.00	0.00	0.00	0.00
SUBTOTAL		0.00	0.00	0.00	0.00	0.00	0.00	0.00	0.00	0.00	0.00
9000	DEUDA PÚBLICA	0.00	0.00	0.00	0.00	0.00	0.00	0.00	0.00	0.00	0.00
9100	AMORTIZACIÓN DE LA DEUDA PÚBLICA	0.00	0.00	0.00	0.00	0.00	0.00	0.00	0.00	0.00	0.00
9110	Amortización de la deuda interna con instituciones de crédito	0.00	0.00	0.00	0.00	0.00	0.00	0.00	0.00	0.00	0.00
9111	Amortización de capital	0.00	0.00	0.00	0.00	0.00	0.00	0.00	0.00	0.00	0.00
9112	Actualización de la deuda	0.00	0.00	0.00	0.00	0.00	0.00	0.00	0.00	0.00	0.00
9120	Amortización de la deuda interna por emisión de títulos y valores	0.00	0.00	0.00	0.00	0.00	0.00	0.00	0.00	0.00	0.00
9121	Amortización de la deuda interna por emisión de títulos y valores	0.00	0.00	0.00	0.00	0.00	0.00	0.00	0.00	0.00	0.00
9130	Amortización de arrendamientos financieros nacionales	0.00	0.00	0.00	0.00	0.00	0.00	0.00	0.00	0.00	0.00
9131	Amortización de arrendamientos financieros nacionales	0.00	0.00	0.00	0.00	0.00	0.00	0.00	0.00	0.00	0.00
9140	Amortización de la deuda externa con instituciones de crédito	0.00	0.00	0.00	0.00	0.00	0.00	0.00	0.00	0.00	0.00
9141	Amortización de la deuda externa con instituciones de crédito	0.00	0.00	0.00	0.00	0.00	0.00	0.00	0.00	0.00	0.00
9150	Amortización de deuda externa con organismos financieros internacionales	0.00	0.00	0.00	0.00	0.00	0.00	0.00	0.00	0.00	0.00
9151	Amortización de deuda externa con organismos financieros internacionales	0.00	0.00	0.00	0.00	0.00	0.00	0.00	0.00	0.00	0.00
9160	Amortización de la deuda bilateral	0.00	0.00	0.00	0.00	0.00	0.00	0.00	0.00	0.00	0.00
9161	Amortización de la deuda bilateral	0.00	0.00	0.00	0.00	0.00	0.00	0.00	0.00	0.00	0.00
9170	Amortización de la deuda externa por emisión de títulos y valores	0.00	0.00	0.00	0.00	0.00	0.00	0.00	0.00	0.00	0.00
9171	Amortización de la deuda externa por emisión de títulos y valores	0.00	0.00	0.00	0.00	0.00	0.00	0.00	0.00	0.00	0.00
9180	Amortización de arrendamientos financieros internacionales	0.00	0.00	0.00	0.00	0.00	0.00	0.00	0.00	0.00	0.00
9181	Amortización de arrendamientos financieros internacionales	0.00	0.00	0.00	0.00	0.00	0.00	0.00	0.00	0.00	0.00
9200	INTERESES DE LA DEUDA PÚBLICA	0.00	0.00	0.00	0.00	0.00	0.00	0.00	0.00	0.00	0.00
9210	Intereses de la deuda interna con instituciones de crédito	0.00	0.00	0.00	0.00	0.00	0.00	0.00	0.00	0.00	0.00
9211	Intereses de la deuda	0.00	0.00	0.00	0.00	0.00	0.00	0.00	0.00	0.00	0.00
9220	Intereses derivados de la colocación de títulos y valores	0.00	0.00	0.00	0.00	0.00	0.00	0.00	0.00	0.00	0.00
9221	Intereses derivados de la colocación de títulos y valores	0.00	0.00	0.00	0.00	0.00	0.00	0.00	0.00	0.00	0.00
9230	Intereses por arrendamientos financieros nacionales	0.00	0.00	0.00	0.00	0.00	0.00	0.00	0.00	0.00	0.00
9231	Intereses por arrendamientos financieros nacionales	0.00	0.00	0.00	0.00	0.00	0.00	0.00	0.00	0.00	0.00
9240	Intereses de la deuda externa con instituciones de crédito	0.00	0.00	0.00	0.00	0.00	0.00	0.00	0.00	0.00	0.00
9241	Intereses de la deuda externa con instituciones de crédito	0.00	0.00	0.00	0.00	0.00	0.00	0.00	0.00	0.00	0.00
9250	Intereses de la deuda con organismos financieros internacionales	0.00	0.00	0.00	0.00	0.00	0.00	0.00	0.00	0.00	0.00
9251	Intereses de la deuda con organismos financieros internacionales	0.00	0.00	0.00	0.00	0.00	0.00	0.00	0.00	0.00	0.00
9260	Intereses de la deuda bilateral	0.00	0.00	0.00	0.00	0.00	0.00	0.00	0.00	0.00	0.00
9261	Intereses de la deuda bilateral	0.00	0.00	0.00	0.00	0.00	0.00	0.00	0.00	0.00	0.00
9270	Intereses derivados de la colocación de títulos y valores en el exterior	0.00	0.00	0.00	0.00	0.00	0.00	0.00	0.00	0.00	0.00
9271	Intereses derivados de la colocación de títulos y valores en el exterior	0.00	0.00	0.00	0.00	0.00	0.00	0.00	0.00	0.00	0.00
9280	Intereses por arrendamientos financieros internacionales	0.00	0.00	0.00	0.00	0.00	0.00	0.00	0.00	0.00	0.00
9281	Intereses por arrendamientos financieros internacionales	0.00	0.00	0.00	0.00	0.00	0.00	0.00	0.00	0.00	0.00
9300	COMISIONES DE LA DEUDA PÚBLICA	0.00	0.00	0.00	0.00	0.00	0.00	0.00	0.00	0.00	0.00
9310	Comisiones de la deuda pública interna	0.00	0.00	0.00	0.00	0.00	0.00	0.00	0.00	0.00	0.00
9311	Comisiones de la deuda pública	0.00	0.00	0.00	0.00	0.00	0.00	0.00	0.00	0.00	0.00
9320	Comisiones de la deuda pública externa	0.00	0.00	0.00	0.00	0.00	0.00	0.00	0.00	0.00	0.00
9321	Comisiones de la deuda pública externa	0.00	0.00	0.00	0.00	0.00	0.00	0.00	0.00	0.00	0.00
9400	GASTOS DE LA DEUDA PÚBLICA	0.00	0.00	0.00	0.00	0.00	0.00	0.00	0.00	0.00	0.00
9410	Gastos de la deuda pública interna	0.00	0.00	0.00	0.00	0.00	0.00	0.00	0.00	0.00	0.00
9411	Gastos de la deuda pública	0.00	0.00	0.00	0.00	0.00	0.00	0.00	0.00	0.00	0.00
9420	Gastos de la deuda pública externa	0.00	0.00	0.00	0.00	0.00	0.00	0.00	0.00	0.00	0.00
9421	Gastos de la deuda pública externa	0.00	0.00	0.00	0.00	0.00	0.00	0.00	0.00	0.00	0.00
9500	COSTO POR COBERTURAS	0.00	0.00	0.00	0.00	0.00	0.00	0.00	0.00	0.00	0.00
9510	Costos por coberturas	0.00	0.00	0.00	0.00	0.00	0.00	0.00	0.00	0.00	0.00
9511	Gastos por coberturas en tasas de interés	0.00	0.00	0.00	0.00	0.00	0.00	0.00	0.00	0.00	0.00
9512	Gastos por otras coberturas	0.00	0.00	0.00	0.00	0.00	0.00	0.00	0.00	0.00	0.00
9600	APOYOS FINANCIEROS	0.00	0.00	0.00	0.00	0.00	0.00	0.00	0.00	0.00	0.00
9610	Apoyos a intermediarios financieros	0.00	0.00	0.00	0.00	0.00	0.00	0.00	0.00	0.00	0.00

Handwritten signature

Handwritten signature



Cuenta Pública 2022
Estado Analítico del Ejercicio del Presupuesto de Egresos
Clasificación por Objeto del Gasto (Capítulo y Concepto)
 (Cifras en Pesos)

IDE DE HUIXQUILUCAN 4095

DEL 1 DE ENERO AL 31 DE DICIEMBRE DE 2022

CUENTA (3)	Concepto (4)	Egresos							Subejercicio (12)	
		Aprobado (5)	Ampliaciones/ Reducciones (6)	Modificado (7)	Comprometido (8)	Devengado (9)	Ejercido (10)	Pagado (11)		
9611	Apoyos a Intermediarios financieros	0.00	0.00	0.00	0.00	0.00	0.00	0.00	0.00	0.00
9620	Apoyos a ahorradores y deudores del sistema financiero nacional	0.00	0.00	0.00	0.00	0.00	0.00	0.00	0.00	0.00
9621	Apoyos a ahorradores y deudores del sistema financiero nacional	0.00	0.00	0.00	0.00	0.00	0.00	0.00	0.00	0.00
9900	ADEUDOS DE EJERCICIOS FISCALES ANTERIORES (ADEFAS)	0.00	0.00	0.00	0.00	0.00	0.00	0.00	0.00	0.00
9910	ADEFAS	0.00	0.00	0.00	0.00	0.00	0.00	0.00	0.00	0.00
9911	Por el ejercicio inmediato anterior	0.00	0.00	0.00	0.00	0.00	0.00	0.00	0.00	0.00
9912	Por ejercicios anteriores	0.00	0.00	0.00	0.00	0.00	0.00	0.00	0.00	0.00
SUBTOTAL		0.00	0.00	0.00	0.00	0.00	0.00	0.00	0.00	0.00
	TOTAL PARTIDAS:	14,435,000.00	0.00	14,435,000.00	0.00	-0.44	13,423,367.06	13,423,367.50	1,011,632.94	

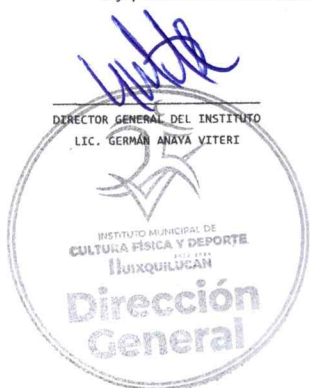
"Bajo protesta de decir verdad declaramos que los Estados Presupuestarios y sus notas, son razonablemente correctos y son responsabilidad del emisor"



8110	4211	001	001	012	Impuesto Sobre la Renta por la Enejecen de Bienes Inmuebles	0.00	0.00	0.00	0.00	0.00	0.00	0.00
8110	4211	001	002		Las Participaciones derivadas de la aplicación de la fracción II del artículo 219 del Código Financiero del Es	0.00	0.00	0.00	0.00	0.00	0.00	0.00
8110	4211	001	002	001	Del Impuesto Sobre Tenencia o Uso de Vehículos Automotores	0.00	0.00	0.00	0.00	0.00	0.00	0.00
8110	4211	001	002	002	Del Impuesto Sobre Adquisición de Vehículos Automotores Usados	0.00	0.00	0.00	0.00	0.00	0.00	0.00
8110	4211	001	002	003	Del Impuesto Sobre Loterías, Rifas, Sorteos, Concursos y Juegos Permitidos con Cruce de Apuestas	0.00	0.00	0.00	0.00	0.00	0.00	0.00
8110	4211	001	002	004	Del Impuesto a la Venta Final de Bebidas con Contenido Alcohólico	0.00	0.00	0.00	0.00	0.00	0.00	0.00
8110	4211	001	002	005	Programa de Acciones para el Desarrollo (PAD)	0.00	0.00	0.00	0.00	0.00	0.00	0.00
8110	4211	001	002	006	Fondo Estatal de Fortalecimiento Municipal (FEFOM)	0.00	0.00	0.00	0.00	0.00	0.00	0.00
8110	4211	001	002	007	Recursos del CEDPIEM	0.00	0.00	0.00	0.00	0.00	0.00	0.00
8110	4211	001	002	008	Recursos del Sistema DIFEM	0.00	0.00	0.00	0.00	0.00	0.00	0.00
8110	4211	001	002	009	Mecánica Teatral	0.00	0.00	0.00	0.00	0.00	0.00	0.00
8110	4211	001	002	010	Remanentes Gasto de Inversión Sectorial (PAD)	0.00	0.00	0.00	0.00	0.00	0.00	0.00
8110	4211	001	002	011	Remanentes Programa de Apoyo al Gasto de Inversión de los Municipios (FEFOM)	0.00	0.00	0.00	0.00	0.00	0.00	0.00
8110	4211	001	002	012	Otros Recursos Estatales	0.00	0.00	0.00	0.00	0.00	0.00	0.00
8110	4211	001	002	013	Las demás der de la aplic del Título Sépt del Cód Finan para el Edo de Mé y Mpios, así como de los convenios,	0.00	0.00	0.00	0.00	0.00	0.00	0.00
8110	4212				Aportaciones	0.00	0.00	0.00	0.00	0.00	0.00	0.00
8110	4212	001			Aportaciones	0.00	0.00	0.00	0.00	0.00	0.00	0.00
8110	4212	001	001		Aportaciones	0.00	0.00	0.00	0.00	0.00	0.00	0.00
8110	4212	001	001	001	Fondo de Aportaciones para la Infraestructura Social Municipal	0.00	0.00	0.00	0.00	0.00	0.00	0.00
8110	4212	001	001	002	Fondo de Aport para el Fort de los Mpios y de las Demarcaciones Territoriales del Distrito Federal	0.00	0.00	0.00	0.00	0.00	0.00	0.00
8110	4212	001	001	003	Remanentes de Ramo 33 (FISM)	0.00	0.00	0.00	0.00	0.00	0.00	0.00
8110	4212	001	001	004	Remanentes de Ramo 33 (FORTAMUN)	0.00	0.00	0.00	0.00	0.00	0.00	0.00
8110	4212	001	001	005	Fondo de Aportaciones para la Seguridad Pública. (FASP)	0.00	0.00	0.00	0.00	0.00	0.00	0.00
8110	4213				Convenios	0.00	0.00	0.00	0.00	0.00	0.00	0.00
8110	4213	001			Convenios	0.00	0.00	0.00	0.00	0.00	0.00	0.00
8110	4213	001	001		Convenios	0.00	0.00	0.00	0.00	0.00	0.00	0.00
8110	4213	001	001	001	Convenios	0.00	0.00	0.00	0.00	0.00	0.00	0.00
8110	4214				Incentivos Derivados de la Colaboración Fiscal	0.00	0.00	0.00	0.00	0.00	0.00	0.00
8110	4214	001			Incentivos Derivados de la Colaboración Fiscal	0.00	0.00	0.00	0.00	0.00	0.00	0.00
8110	4214	001	001		Incentivos Derivados de la Colaboración Fiscal	0.00	0.00	0.00	0.00	0.00	0.00	0.00
8110	4214	001	001	001	Multas Federales No Fiscales	0.00	0.00	0.00	0.00	0.00	0.00	0.00
8110	4214	001	001	002	Convenios de Tránsito Estatal con Municipios	0.00	0.00	0.00	0.00	0.00	0.00	0.00
8110	4215				Fondos Distintos de Aportaciones	0.00	0.00	0.00	0.00	0.00	0.00	0.00
8110	4215	001			Fondos Distintos de Aportaciones	0.00	0.00	0.00	0.00	0.00	0.00	0.00
8110	4215	001	001		Fondos Distintos de Aportaciones	0.00	0.00	0.00	0.00	0.00	0.00	0.00
8110	4215	001	001	001	Recursos del Programa Habitat	0.00	0.00	0.00	0.00	0.00	0.00	0.00
8110	4215	001	001	002	Excedentes Petroleros	0.00	0.00	0.00	0.00	0.00	0.00	0.00
8110	4215	001	001	003	Ramo 23	0.00	0.00	0.00	0.00	0.00	0.00	0.00
8110	4215	001	001	004	FORTASEG	0.00	0.00	0.00	0.00	0.00	0.00	0.00
8110	4215	001	001	005	Remanentes Otros Recursos Federales	0.00	0.00	0.00	0.00	0.00	0.00	0.00
8110	4215	001	001	006	Otros Recursos Federales	0.00	0.00	0.00	0.00	0.00	0.00	0.00
8110	4215	001	001	007	Recursos del Programa de ahorro y subsidio para la vivienda, "Tu Casa", (FONHAFO)	0.00	0.00	0.00	0.00	0.00	0.00	0.00
8110	4215	001	001	008	Recursos del Programa para el Desarrollo de Zonas Prioritarias	0.00	0.00	0.00	0.00	0.00	0.00	0.00
8110	4215	001	001	009	Recursos del Programa 3 X 1 para Migrantes	0.00	0.00	0.00	0.00	0.00	0.00	0.00
8110	4215	001	001	010	Recursos del Programa de Empleo Temporal (PET).	0.00	0.00	0.00	0.00	0.00	0.00	0.00
8110	4215	001	001	011	Recursos del Programa de Vivienda Rural.	0.00	0.00	0.00	0.00	0.00	0.00	0.00
8110	4215	001	001	012	Recursos del Programa de Opciones Productivas.	0.00	0.00	0.00	0.00	0.00	0.00	0.00
8110	4215	001	001	013	Recursos para el Rescate de Espacios Públicos	0.00	0.00	0.00	0.00	0.00	0.00	0.00
8110	4215	001	001	014	Recursos del Fideicomiso Fondo Nacional de Habitaciones Populares	0.00	0.00	0.00	0.00	0.00	0.00	0.00
8110	4215	001	001	015	Recursos del Programa CONADE	0.00	0.00	0.00	0.00	0.00	0.00	0.00
8110	4215	001	001	016	Recursos para el Programa Calidad para el Deporte CONADE	0.00	0.00	0.00	0.00	0.00	0.00	0.00
8110	4215	001	001	017	Recursos del Programa Cultura Física CONADE	0.00	0.00	0.00	0.00	0.00	0.00	0.00
8110	4215	001	001	018	Recursos de CONACULTA	0.00	0.00	0.00	0.00	0.00	0.00	0.00
8110	4215	001	001	019	Recursos Programa de Devolución de Derechos PRODER	0.00	0.00	0.00	0.00	0.00	0.00	0.00
8110	4215	001	001	020	Recursos para agua Potable, Alcantarillado y Saneamiento en zonas Urbanas APAZU	0.00	0.00	0.00	0.00	0.00	0.00	0.00
8110	4215	001	001	021	Recursos de Inst Nac para el Desarrollo de Capacidades del Sector Rural INCA RURAL / Sist Nac de Capacitación	0.00	0.00	0.00	0.00	0.00	0.00	0.00
8110	4215	001	001	022	Recursos de la Comisión Nacional para el Desarrollo de los Pueblos Indígenas CDI.	0.00	0.00	0.00	0.00	0.00	0.00	0.00
				Subtotal (12)		0.00	0.00	0.00	0.00	0.00	0.00	0.00
8110	4220				Transferencias, Asignaciones, Subsidios y Subvenciones, y Pensiones y Jubilaciones	14,435,000.00	0.00	14,435,000.00	0.00	13,423,000.00	92.99	-1,012,000.00
8110	4221				Transferencias y Asignaciones	0.00	0.00	0.00	0.00	0.00	0.00	0.00
8110	4221	001			Transferencias y Asignaciones	0.00	0.00	0.00	0.00	0.00	0.00	0.00
8110	4221	001	001		Transferencias y Asignaciones	0.00	0.00	0.00	0.00	0.00	0.00	0.00
8110	4223				Subsidios y Subvenciones	14,435,000.00	0.00	14,435,000.00	0.00	13,423,000.00	92.99	-1,012,000.00
8110	4223	001			Subsidios y Subvenciones	14,435,000.00	0.00	14,435,000.00	0.00	13,423,000.00	92.99	-1,012,000.00
8110	4223	001	001		Subsidios y Subvenciones	14,435,000.00	0.00	14,435,000.00	0.00	13,423,000.00	92.99	-1,012,000.00

8110	4351	001			Ingresos Derivados de Financiamientos	0.00	0.00	0.00	0.00	0.00	0.00	0.00
8110	4351	001	001		Ingresos Derivados de Financiamientos	0.00	0.00	0.00	0.00	0.00	0.00	0.00
8110	4351	001	001	001	Banco Nacional de Obras y Servicios Públicos	0.00	0.00	0.00	0.00	0.00	0.00	0.00
8110	4351	001	001	002	Otras Instituciones Públicas	0.00	0.00	0.00	0.00	0.00	0.00	0.00
8110	4351	001	001	003	Instituciones Privadas	0.00	0.00	0.00	0.00	0.00	0.00	0.00
8110	4351	001	001	004	Particulares	0.00	0.00	0.00	0.00	0.00	0.00	0.00
8110	4351	001	001	005	Pasivos Generados al Cierre del Ejercicio Fiscal Pendientes de Pago	0.00	0.00	0.00	0.00	0.00	0.00	0.00
8110	4351	001	001	006	Los Derivados de las Operaciones de Crédito en los términos que está el Título Octavo del Código Financiero del Edo	0.00	0.00	0.00	0.00	0.00	0.00	0.00
					Subtotal (12)	0.00	0.00	0.00	0.00	0.00	0.00	0.00
8110	4390				Otros Ingresos y Beneficios Varios	0.00	0.00	0.00	0.00	0.00	0.00	0.00
8110	4392				Bonificaciones y Descuentos Obtenidos	0.00	0.00	0.00	0.00	0.00	0.00	0.00
8110	4392	001			Bonificaciones y Descuentos Obtenidos	0.00	0.00	0.00	0.00	0.00	0.00	0.00
8110	4392	001	001		Bonificaciones y Descuentos Obtenidos	0.00	0.00	0.00	0.00	0.00	0.00	0.00
8110	4392	001	001	001	Bonificaciones y Descuentos Obtenidos	0.00	0.00	0.00	0.00	0.00	0.00	0.00
8110	4393				Diferencias por Tipo de Cambio a Favor	0.00	0.00	0.00	0.00	0.00	0.00	0.00
8110	4393	001			Diferencias por Tipo de Cambio a Favor	0.00	0.00	0.00	0.00	0.00	0.00	0.00
8110	4393	001	001		Diferencias por Tipo de Cambio a Favor	0.00	0.00	0.00	0.00	0.00	0.00	0.00
8110	4393	001	001	001	Diferencias por Tipo de Cambio a Favor en Efectivo y Equivalentes	0.00	0.00	0.00	0.00	0.00	0.00	0.00
8110	4394				Diferencias de Cotizaciones a Favor en Valores Negociables	0.00	0.00	0.00	0.00	0.00	0.00	0.00
8110	4394	001			Diferencias de Cotizaciones a Favor en Valores Negociables	0.00	0.00	0.00	0.00	0.00	0.00	0.00
8110	4394	001	001		Diferencias de Cotizaciones a Favor en Valores Negociables	0.00	0.00	0.00	0.00	0.00	0.00	0.00
8110	4394	001	001	001	Diferencias de Cotizaciones a Favor en Valores Negociables	0.00	0.00	0.00	0.00	0.00	0.00	0.00
8110	4395				Resultado por Posición Monetaria	0.00	0.00	0.00	0.00	0.00	0.00	0.00
8110	4395	001			Resultado por Posición Monetaria	0.00	0.00	0.00	0.00	0.00	0.00	0.00
8110	4395	001	001		Resultado por Posición Monetaria	0.00	0.00	0.00	0.00	0.00	0.00	0.00
8110	4395	001	001	001	Resultado por Posición Monetaria	0.00	0.00	0.00	0.00	0.00	0.00	0.00
8110	4396				Utilidades por Participación Patrimonial	0.00	0.00	0.00	0.00	0.00	0.00	0.00
8110	4396	001			Utilidades por Participación Patrimonial	0.00	0.00	0.00	0.00	0.00	0.00	0.00
8110	4396	001	001		Utilidades por Participación Patrimonial	0.00	0.00	0.00	0.00	0.00	0.00	0.00
8110	4396	001	001	001	Utilidades por Participación Patrimonial	0.00	0.00	0.00	0.00	0.00	0.00	0.00
8110	4397				Diferencias por Reestructuración de Deuda Pública a Favor	0.00	0.00	0.00	0.00	0.00	0.00	0.00
8110	4397	001			Diferencias por Reestructuración de Deuda Pública a Favor	0.00	0.00	0.00	0.00	0.00	0.00	0.00
8110	4397	001	001		Diferencias por Reestructuración de Deuda Pública a Favor	0.00	0.00	0.00	0.00	0.00	0.00	0.00
8110	4397	001	001	001	Diferencias por Reestructuración de Deuda Pública a Favor	0.00	0.00	0.00	0.00	0.00	0.00	0.00
8110	4399				Otros Ingresos y Beneficios Varios	0.00	0.00	0.00	0.00	0.00	0.00	0.00
8110	4399	001			Otros Ingresos y Beneficios Varios	0.00	0.00	0.00	0.00	0.00	0.00	0.00
8110	4399	001	001		Otros Ingresos y Beneficios Varios	0.00	0.00	0.00	0.00	0.00	0.00	0.00
8110	4399	001	001	001	Aportaciones por Gestoría de Diputados	0.00	0.00	0.00	0.00	0.00	0.00	0.00
8110	4399	001	001	002	Ingresos por Audiencia Pública	0.00	0.00	0.00	0.00	0.00	0.00	0.00
8110	4399	001	001	003	Actualización de Inversiones en UDI'S	0.00	0.00	0.00	0.00	0.00	0.00	0.00
8110	4399	001	001	004	Intereses por Inversiones en UDI'S	0.00	0.00	0.00	0.00	0.00	0.00	0.00
8110	4399	001	001	005	Otros Convenios	0.00	0.00	0.00	0.00	0.00	0.00	0.00
8110	4399	001	001	006	Ingresos Derivados de Ejercicios Anteriores no aplicados	0.00	0.00	0.00	0.00	0.00	0.00	0.00
8110	4399	001	001	007	Otros Ingresos por Donativos	0.00	0.00	0.00	0.00	0.00	0.00	0.00
8110	4399	001	001	008	Otros Ingresos Varios	0.00	0.00	0.00	0.00	0.00	0.00	0.00
					Subtotal (12)	0.00	0.00	0.00	0.00	0.00	0.00	0.00
					TOTAL INGRESOS:	14,435,000.00	0.00	14,435,000.00	0.00	13,423,000.00	92.99	-1,012,000.00

"Bajo protesta de decir verdad declaramos que los Estados Presupuestarios y sus notas, son razonablemente correctos y son responsabilidad del emisor"





1.- MUNICIPIO: HUIXQUILUCAN
2.- NUMERO: 4080

3. { MUNICIPIO
ODAS
DIF
INCLUIDE
OTROS

X

Cuenta Pública 2022
Inventario de Bienes Inmuebles
(Pesos)

4.- FECHA: 01 DE ENERO AL 31 DE DICIEMBRE DE 2022

INVENTARIO DE BIENES INMUEBLES																													
6	7	8	9	10	11				12	13	14	15	16	17	18	19	20	21	22	23			24	25				26	
					MEDIDA Y COLONIAS															SUPERFICIE	SUPERFICIE	FECHA DE		VALOR DE ADQUISICION	VALOR DE ADQUISICION	DOCUMENTO QUE	NUMERO DE REGISTRO DEL PUEBLO DE LA PROPIEDAD		CLASE CATASTRAL
PROV.	MUNICIPIO	NUMERO DE LA CUENTA	NOMBRE DEL INMUEBLE	UBICACION	LOCALIDAD	NORTE	SUR	OCCIDENTE	ORIENTE	M2	M2	ADQUISICION	ADQUISICION	ADQUISICION	ADQUISICION	ADQUISICION	ADQUISICION	ADQUISICION	ADQUISICION	ADQUISICION	ADQUISICION	ADQUISICION	ADQUISICION	ADQUISICION	ADQUISICION	ADQUISICION	ADQUISICION	ADQUISICION	ADQUISICION
SIN MOVIMIENTOS																													

"Bajo protesta de decir verdad declaramos que la información y los reportes, son razonablemente correctos y son responsabilidad del emisor".

Lic. Gabriela Anaya Villeri
Director General

M.A.F. Israel Rufino Salinas
Director de Administración y Finanzas

Lic. Benito Garcia Avalos
Contratista Interno Municipal

Firma (27)

Notas:
1) La depreciación se aplicará para la cuenta 1233 Bienes no Habitacionales, por lo que refiere el valor de adquisición y catastral el formato a utilizar será de número.
2) El total de la depreciación acumulada deberá coincidir con lo registrado en la cuenta 1281 de la Balanza de Comprobación.



**Cuenta Pública 2022
Inventario de Bienes Muebles
(Pesos)**



1.- MUNICIPIO: HUXQUILUCAN
2.- NUMERO: 4085

3.-

MUNICIPIO	
DIF	
ODAS	
INCLUIDE	X
OTROS	

4.- FECHA: 01 DE ENERO AL 31 DE DICIEMBRE DE 2022

INVENTARIO DE BIENES MUEBLES

5	6	7	8	9	10	11	12	13	14				15		16	17	18				19		
									FACTURA				PÓLIZAS				FECHA DE MOVIMIENTO DE ALTA	ÁREA RESPONSABLE	DEPRECIACIÓN				
									NÚMERO	FECHA	PROVEEDOR	COSTO	TIPO	NÚMERO					FECHA	TIEMPO DE VIDA ÚTIL		%	ANUAL
2	1241	1	Mobiliario y equipo de Administración	HUI-4-095-A00-001	Iraael Rufino Salinas	Laptop	Gateway	NV56R13m	23717351016	155931	31/01/13	Best Buy Stores	7,398.21	D	8	Enero	31/01/2013	Administración y Finanzas	Inservible	20%	0	7,398.21	Ya no enciende por que se quemó la tarjeta madre
2	1242	2	Mobiliario y equipo educacional y recreativo	HUI-4-095-A00-002	Germán Anaya Viteri	Equipo de audio	Behringer	B115MP3	812834AED	548	27/02/13	Audio Mix	12,100.00	D	25	Feb.	27/02/2013	Difusión y Operación	Inservible	10%	1209.98	9,879.72	Se quemó la Bateria
3	1242	1	Mobiliario y equipo educacional y recreativo	HUI-4-095-A00-003	Germán Anaya Viteri	Ring de box	sh	sh	sh	Varías	28/02/13	Varías	50,591	D	34	Feb.	28/02/2013	Difusión y Operación	2 años	10%	5056.96	40,471.79	Son varias facturas, ya que el Ring se reconstruyó
4	1241	2	Mobiliario y equipo de Administración	HUI-4-095-A00-004	Iraael Rufino Salinas	Impresora	Brother	sh	UR8336K3F251253	16	2014-01-17	Monica Hernandez Dominguez	3,000.00	D	7	Ene.	24/01/2014	Administración y Finanzas	Inservible	20%	0	3,000	Ya no enciende y no sirve el sistema de tracción de tinta
5	1241	3	Mobiliario y equipo de Administración	HUI-4-095-A00-005	Iraael Rufino Salinas	Impresora	Epson	L300	UNEX013624	6910228201EB	2015-02-26	Costco de Métrico, S.A. de C.V.	1,796.00	E	18	Feb.	28/02/2015	Administración y Finanzas	6 meses	20%	0	1,796.00	Deteriorada
6	1241	4	Mobiliario y equipo de Administración	HUI-4-095-A00-006	Germán Anaya Viteri	Proyector	Acer	P1283, DNx1303	MRJHG1100K021007065900	2556	2016-09-01	ECSA Conceptor, S.A. de C.V.	10,579.20	D	6	Sept	01/09/2016	Difusión y Operación	6 meses	20%	0	10,579.20	sin comentarios
7	1241	5	Mobiliario y equipo de Administración	HUI-4-095-A00-007	Iraael Rufino Salinas	Laptop	Lenovo	ideaapc320	PF6XB7802083	12765402	2018-01-22	Operadora CMX, S.A. de C.V.	9,148.00	E	8	Ene.	22/01/2018	Administración y Finanzas	1 año	20%	1,829.52	8,996.14	sin comentarios

Bajo protesta de decir verdad declaramos que los formatos patrimoniales y sus notas, son razonablemente correctos y son responsabilidad del emisor.

Lic. Germán Anaya Viteri
Director General

M.A.F. Iraael Rufino Salinas
Director de Administración y Finanzas

Lic. Benito Garcia Avalos
Contralor Interno Municipal

Nota:

- 1) El listado de los bienes muebles deberá integrarse en una sola hoja de Excel, de manera consecutiva y sin subtítulos.
- 2) El total de la depreciación acumulada deberá coincidir con lo registrado en la cuenta 1283 de la Balanza de Comprobación.

